

SAÚDE
Secretaria de Estado
da Saúde / SESAPI



Piauí
GOVERNO DO ESTADO

Boletim SESAPI - COVID-19

06 Junho 2021

19:59 h

Leitos Hospitalares - Situação

- Redes Pública e Privada
- Distribuição (Capital e Interior)
 - Leitos Clínicos
 - Leitos UTIs - Unidade de Terapia Intensiva
 - Leitos para Estabilização

Município	Tipo	Hospital	Leitos Clínicos	Clínicos Ocupados	Leitos UTI	Leitos UTI Ocupados	Leitos de Estabilização	Estabilização Ocupados	Altas	Óbitos
Água Branca	Público	Hospital Mun. Sen. Dirceu Mendes Arcoverde	5	3	0	0	0	0	3	0
Altos	Público	Hospital Municipal José Gil Barbosa	13	1	0	0	0	0	0	0
Amarante	Publico	Hospital de Amarante	11	4	0	0	2	1	0	0
Barras	Publico	Hospital Regional Leonidas Melo	9	6	0	0	2	0	0	0
Batalha	Publico	Hospital Local Messias de Andrade Melo	7	2	0	0	0	0	0	0
Bom Jesus	Publico	Hospital Regional de Bom Jesus	17	9	8	8	1	1	2	0
Campo Maior	Publico	Hospital Regional de Campo Maior	25	13	0	0	3	1	3	0
Canto do Buriti	Publico	Hospital Estadual de Canto do Buriti	12	12	0	0	1	1	0	0
Corrente	Publico	Hospital Regional Dr João Pacheco Cavalcante	13	11	0	0	6	0	1	0
Curimatá	Publico	Hospital Local Júlio B de Macedo	9	2	0	0	2	0	0	0
Demerval Lobão	Publico	Hospital Local de Demerval Lobão	10	5	0	0	2	0	0	0
Elesbão Veloso	Publico	Hospital Estadual Norberto Moura	5	2	0	0	0	0	0	0
Esperantina	Publico	Hospital Estadual Júlio Hartman	13	5	0	0	5	1	4	0
Floriano	Publico	Hospital Regional Tibério Nunes	33	33	16	16	0	0	2	0
Interior	Privado	Outros Hospitais Privados**	0	0	0	0	0	0	0	0
Interior	Publico	Outros Hospitais Públicos**	0	0	0	0	0	0	0	0
Luzilândia	Publico	Hospital Local de Luzilândia	16	12	0	0	2	1	3	1
Oeiras	Publico	Hospital Regional Deolindo Couto	30	12	8	7	0	0	4	0
Palmeirais	Publico	Hospital Local de Palmeirais	10	3	0	0	0	0	0	0
Parnaíba	Publico	Hospital Estadual Dirceu Arcoverde – HEDA	84	59	24	24	0	0	0	2
Parnaíba	Publico	Hospital Nossa Senhora de Fátima	0	0	0	0	0	0	0	0
Parnaíba	Privado	Hospital Marques Bastos - SPMIP	0	0	0	0	0	0	0	0
Parnaíba	Privado	Instituto Praxis	0	0	0	0	0	0	0	0
Parnaíba	Privado	PRO MEDICA	0	0	0	0	0	0	0	0
Parnaíba	Privado	Santa Casa de Misericórdia	0	0	0	0	0	0	0	0
Paulistana	Publico	Hospital Regional Mariana Pires Ferreira	8	2	0	0	2	0	1	0
Pedro II	Publico	Hospital Local Josefina Getirana	7	2	0	0	0	0	1	0
Picos	Publico	Hospital Regional Justino Luz	43	38	20	15	2	1	5	2
Piracuruca	Publico	Hospital Local de Piracuruca	27	19	0	0	0	0	0	0
Piripiri	Publico	Hospital Regional Chagas Rodrigues	28	12	20	20	2	0	0	2

São João do Piauí	Publico	Hospital Regional Teresinha Nunes de Barros	14	8	0	0	1	1	0	0
São Miguel do Tapuio	Publico	Hospital Estadual José Furtado de Mendonça	5	1	0	0	1	0	0	0
São Raimundo Nonato	Publico	Hospital Regional Sen Candido Ferraz	38	29	20	19	0	0	4	1
Simplicio Mendes	Publico	Hospital Estadual José de Moura Fé	8	6	0	0	2	0	0	0
Teresina	Publico	Hospital Areolino de Abreu	3	1	0	0	0	0	0	0
Teresina	Publico	Hospital da Policia Militar Dirceu Arcoverde – HPM	46	23	10	10	0	0	5	0
Teresina	Publico	Hospital de Campanha – Verdão	0	0	0	0	0	0	0	0
Teresina	Publico	Hospital de Campanha Lar da Fraternidade	0	0	0	0	0	0	0	0
Teresina	Publico	Hospital de Campanha Pedro Balzi – BADMINTON	0	0	0	0	0	0	0	0
Teresina	Publico	Hospital de Doenças Tropicais Natan Portella – HDIC	24	15	20	20	2	0	4	1
Teresina	Publico	Hospital Mariano Gayoso Castelo Branco	31	28	0	0	7	2	0	0
Teresina	Privado	Hospital de Terapia Intensiva (HTI)	12	8	10	6	0	0	0	1
Teresina	Publico	Hospital de Urgência de Teresina Zenon Rocha - HUT	18	12	18	17	0	0	0	0
Teresina	Publico	Hospital do Dirceu II	29	29	0	0	0	0	0	0
Teresina	Publico	Hospital do Parque Piauí	18	10	0	0	1	0	0	0
Teresina	Publico	Hospital Geral do Monte Castelo	29	24	20	19	0	0	1	1
Teresina	Publico	Hospital Getúlio Vargas – HGV	8	8	50	50	0	0	1	2
Teresina	Publico	Hospital Infantil Lucídio Portella – HILP	0	0	9	5	0	0	1	0
Teresina	Privado	Hospital Rio Poty	10	8	10	9	2	0	0	0
Teresina	Privado	Hospital São Marcos	25	25	21	19	1	0	2	0
Teresina	Privado	Hospital São Paulo	4	4	1	1	0	0	0	0
Teresina	Publico	Hospital Universitário da Universidade Federal do Piauí	18	16	30	21	0	0	0	8
Teresina	Publico	Maternidade Dona Evangelina Rosa – MDER	28	11	12	6	0	0	1	0
Teresina	Privado	Outros Hospitais Privados**	13	6	1	0	4	1	2	0
Teresina	Publico	Outros Hospitais Públicos**	0	0	0	0	0	0	0	1
Teresina	Privado	PRONTOMED	64	60	30	21	0	0	3	1
Teresina	Público	PRONTOMED LEITOS CONTRATADOS P/ESTADO	0	0	0	0	0	0	0	0
Teresina	Publico	Unidade de Saúde do Promorar	16	8	0	0	0	0	0	0
Teresina	Publico	Unidade Integrada do Mocambinho	0	0	0	0	0	0	0	0
Teresina	Privado	UNIMED	50	30	20	17	8	5	7	1
União	Publico	Hospital Dr. José da Rocha Furtado	4	0	0	0	3	0	0	0
Uruçuí	Publico	Hospital Regional Sen Dirceu Arcoverde	12	6	0	0	5	5	0	0
Valença	Publico	Hospital Regional Eustaquio Portela	9	7	0	0	2	2	0	0

	TOTAL	971	650	378	330	71	23	60	24
		Leitos Clínicos	Clínicos Ocupados	Leitos UTI	Leitos UTI Ocupados	Leitos de Estabilização	Estabilização Ocupados	Altas	Óbitos

Capital	446	259	262	221	17	6	27	16
Interior	525	391	116	109	54	17	33	8
Público	793	509	285	257	56	17	46	21
Privado	178	141	93	73	15	6	14	3

**** 01 Óbito – Em Domicílio – Teresina**

Leitos com respiradores TOTAL	449
Leitos com respiradores OCUPADOS	353
Leitos com respiradores LIVRES	96

Ocupação de Leitos com Respiradores 78,62%

04 de Junho 2021	81,42%
05 de Junho 2021	82,10%

Município	Tipo	Hospital	Leitos Clínicos	Clínicos Ocupados	Clinicos Ocupados %	Leitos UTI	Leitos UTI Ocupados	UTI Ocupados %	Leitos de Estabilização	Estabilização Ocupados	Estabilização Ocupados %
Água Branca	Publico	Hospital Mun. Sen. Dirceu Mendes Arcoverde	5	3	60,0%	0	0	0,0%	0	0	0,0%
Altos	Publico	Hospital Municipal José Gil Barbosa	13	1	7,7%	0	0	0,0%	0	0	0,0%
Amarante	Publico	Hospital de Amarante	11	4	36,4%	0	0	0,0%	2	1	50,0%
Barras	Publico	Hosp Regional Leonidas Melo	9	6	66,7%	0	0	0,0%	2	0	0,0%
Batalha	Publico	Hosp Local Messias de Andrade Melo	7	2	28,6%	0	0	0,0%	0	0	0,0%
Bom Jesus	Publico	Hospital Regional de Bom Jesus	17	9	52,9%	8	8	100,0%	1	1	100,0%
Campo Maior	Publico	Hospital Regional de Campo Maior	25	13	52,0%	0	0	0,0%	3	1	33,3%
Canto do Buriti	Publico	Hospital Estadual de Canto do Buriti	12	12	100,0%	0	0	0,0%	1	1	100,0%
Corrente	Publico	Hospital Regional Dr João Pacheco Cavalcante	13	11	84,6%	0	0	0,0%	6	0	0,0%
Curimatá	Publico	Hospital Local Júlio B de Macedo	9	2	22,2%	0	0	0,0%	2	0	0,0%
Demerval Lobão	Publico	Hospital Local de Demerval Lobão	10	5	50,0%	0	0	0,0%	2	0	0,0%
Elesbão Veloso	Publico	Hospital Estadual Norberto Moura	5	2	40,0%	0	0	0,0%	0	0	0,0%
Esperantina	Publico	Hospital Estadual Júlio Hartman	13	5	38,5%	0	0	0,0%	5	1	20,0%
Floriano	Publico	Hospital Regional Tibério Nunes	33	33	100,0%	16	16	100,0%	0	0	0,0%
Interior	Privado	Outros Hospitais Privados**	0	0	0,0%	0	0	0,0%	0	0	0,0%
Interior	Publico	Outros Hospitais Públicos**	0	0	0,0%	0	0	0,0%	0	0	0,0%
Luzilândia	Publico	Hospital Local de Luzilândia	16	12	75,0%	0	0	0,0%	2	1	50,0%
Oeiras	Publico	Hospital Regional Deolindo Couto	30	12	40,0%	8	7	87,5%	0	0	0,0%
Palmeirais	Publico	Hospital Local de Palmeirais	10	3	30,0%	0	0	0	0	0	0,0%
Parnaíba	Publico	Hospital Estadual Dirceu Arcoverde – HEDA	84	59	70,2%	24	24	100,0%	0	0	#DIV/0!
Parnaíba	Publico	Hospital Nossa Senhora de Fátima	0	0	0,0%	0	0	0,0%	0	0	0,0%

Município	Tipo	Hospital	Leitos Clínicos	Clínicos Ocupados	Clinicos Ocupados %	Leitos UTI	Leitos UTI Ocupados	UTI Ocupados %	Leitos de Estabilização	Estabilização Ocupados	Estabilização Ocupados %
Parnaíba	Privado	Hospital Marques Bastos - SPMIP	0	0	0,0%	0	0	0,0%	0	0	0,0%
Parnaíba	Privado	Instituto Praxis	0	0	0,0%	0	0	0,0%	0	0	0,0%
Parnaíba	Privado	PRO MEDICA	0	0	0,0%	0	0	0,0%	0	0	0,0%
Parnaíba	Privado	Santa Casa de Misericórdia	0	0	0,0%	0	0	0,0%	0	0	0,0%
Paulistana	Publico	Hospital Regional Mariana Pires Ferreira	8	2	25,0%	0	0	0,0%	2	0	0,0%
Pedro II	Publico	Hospital Local Josefina Getirana	7	2	28,6%	0	0	0	0	0	0,0%
Picos	Publico	Hospital Regional Justino Luz	43	38	88,4%	20	15	75,0%	2	1	50,0%
Piracuruca	Publico	Hospital Local de Piracuruca	27	19	70,4%	0	0	0	0	0	0,0%
Piripiri	Publico	Hospital Regional Chagas Rodrigues	28	12	42,9%	20	20	100,0%	2	0	0,0%
São João do Piauí	Publico	Hospital Regional Teresinha Nunes de Barros	14	8	57,1%	0	0	0,0%	1	1	0,0%
São Miguel do Tapuio	Publico	Hospital Estadual José Furtado de Mendonça	5	1	20,0%	0	0	0,0%	1	0	0,0%
São Raimundo Nonato	Publico	Hospital Regional Sen Candido Ferraz	38	29	76,3%	20	19	95,0%	0	0	0,0%
Simplicio Mendes	Publico	Hospital Estadual José de Moura Fé	8	6	75,0%	0	0	0,0%	2	0	0,0%
Teresina	Publico	Hospital Areolino de Abreu	3	1	33,3%	0	0	0,0%	0	0	0,0%
Teresina	Publico	Hospital da Policia Militar Dirceu Arcoverde – HPM	46	23	50,0%	10	10	100,0%	0	0	0,0%
Teresina	Publico	Hospital de Campanha – Verdão	0	0	0,0%	0	0	0,0%	0	0	0,0%
Teresina	Publico	Hospital de Campanha Lar da Fraternidade	0	0	0,0%	0	0	0,0%	0	0	0,0%
Teresina	Publico	Hospital de Campanha Pedro Balzi – BADMINTON	0	0	0,0%	0	0	0,0%	0	0	0,0%
Teresina	Publico	Hospital de Doenças Tropicais Natan Portella – HDIC	24	15	62,5%	20	20	100,0%	2	0	0,0%
Teresina	Publico	Hospital Mariano Gayoso Castelo Branco	31	28	90,3%	0	0	0	7	2	28,6%
Teresina	Privado	Hospital de Terapia Intensiva (HTI)	12	8	66,7%	10	6	0,0%	0	0	0,0%

Município	Tipo	Hospital	Leitos Clínicos	Clínicos Ocupados	Clinicos Ocupados %	Leitos UTI	Leitos UTI Ocupados	UTI Ocupados %	Leitos de Estabilização	Estabilização Ocupados	Estabilização Ocupados %
Teresina	Publico	Hospital de Urgência de Teresina Zenon Rocha - HUT	18	12	66,7%	18	17	94,4%	0	0	0,0%
Teresina	Publico	Hospital do Dirceu II	29	29	100,0%	0	0	0	0	0	0,0%
Teresina	Publico	Hospital do Parque Piauí	18	10	55,6%	0	0	0	1	0	0,0%
Teresina	Publico	Hospital Geral do Monte Castelo	29	24	82,8%	20	19	95,0%	0	0	0,0%
Teresina	Publico	Hospital Getúlio Vargas – HGV	8	8	100,0%	50	50	100,0%	0	0	0,0%
Teresina	Publico	Hospital Infantil Lucidio Portella – HILP	0	0	0,0%	9	5	55,6%	0	0	0,0%
Teresina	Privado	Hospital Rio Poty	10	8	80,0%	10	9	90,0%	2	0	0,0%
Teresina	Privado	Hospital São Marcos	25	25	100,0%	21	19	90,5%	1	0	0,0%
Teresina	Privado	Hospital São Paulo	4	4	100,0%	1	1	100,0%	0	0	0,0%
Teresina	Publico	Hospital Universitário Universidade Federal do Piauí	18	16	88,9%	30	21	70,0%	0	0	0,0%
Teresina	Publico	Maternidade Dona Evangelina Rosa – MDER	28	11	39,3%	12	6	50,0%	0	0	0,0%
Teresina	Privado	Outros Hospitais Privados**	13	6	46,2%	1	0	0,0%	4	1	25,0%
Teresina	Publico	Outros Hospitais Públicos**	0	0	0,0%	0	0	0,0%	0	0	0,0%
Teresina	Privado	PRONTOMED	64	60	93,8%	30	21	70,0%	0	0	0,0%
Teresina	Público	PRONTOMED Leitos contratados p/ ESTADO	0	0	0,0%	0	0	0,0%	0	0	0,0%
Teresina	Publico	Unidade de Saúde do Promorar	16	8	50,0%	0	0	0,0%	0	0	0,0%
Teresina	Publico	Unidade Integrada do Mocambinho	0	0	0,0%	0	0	0,0%	0	0	0,0%
Teresina	Privado	UNIMED	50	30	60,0%	20	17	85,0%	8	5	62,5%
União	Publico	Hospital Dr. José da Rocha Furtado	4	0	0,0%	0	0	0,0%	3	0	0,0%
Uruçuí	Publico	Hospital Regional Sen Dirceu Arcoverde	12	6	50,0%	0	0	0,0%	5	5	100,0%
Valença	Publico	Hospital Regional Eustaquio Portela	9	7	77,8%	0	0	0,0%	2	2	0,0%

Município	Tipo	Hospital	Leitos Clínicos	Clínicos Ocupados	Clinicos Ocupados %	Leitos UTI	Leitos UTI Ocupados	UTI Ocupados %	Leitos de Estabilização	Estabilização Ocupados	Estabilização Ocupados %
		TOTAL	971	650	66,9%	378	330	87,3%	71	23	32,4%
			Leitos Clínicos	Clínicos Ocupados	Clinicos Ocupados %	Leitos UTI	Leitos UTI Ocupados	UTI Ocupados %	Leitos de Estabilização	Estabilização Ocupados	Estabilização Ocupados %

Território	Leitos Clínicos	Clínicos Ocupados	Leitos UTI	Leitos UTI Ocupados	Leitos de Estabilização	Estabilização Ocupados
Alto Parnaíba	12	6	0	0	5	5
Carnaubais	30	14	0	0	4	1
Chapada das Mangabeiras	39	22	8	8	9	1
Chapada Vale do Rio Itaim	8	2	0	0	2	0
Cocais	107	58	20	20	11	2
Entre Rios	499	342	262	221	32	9
Planície Litorânea	84	59	24	24	0	0
Serra da Capivara	52	37	20	19	1	1
Vale do Canindé	38	18	8	7	2	0
Vale do Rio Guaribas	43	38	20	15	2	1
Vale do Sambito	14	9	0	0	2	2
Vale dos Rios Piauí e Itaueira	45	45	16	16	1	1
TOTAL	971	650	378	330	71	23

Leitos Clínicos – Piauí		
Ocupados	Livres	TOTAL
650	321	971
66,9%	33,1%	100,0%

Leitos Clínicos – Capital		
Ocupados	Livres	TOTAL
259	187	446
58,1%	41,9%	100,0%

Leitos Clínicos – Interior		
Ocupados	Livres	TOTAL
391	134	525
74,5%	25,5%	100,0%

Leitos UTI – Piauí		
Ocupados	Livres	TOTAL
330	48	378
87,3%	12,7%	100,0%

Leitos UTI – Capital		
Ocupados	Livres	TOTAL
221	41	262
84,4%	15,6%	100,0%

Leitos UTI – Interior		
Ocupados	Livres	TOTAL
109	7	116
94,0%	6,0%	100,0%

	Leitos Clínicos	Clínicos Ocupados	Leitos UTI	Leitos UTI Ocupados	Leitos de Estabilização	Estabilização Ocupados	Altas	Óbitos
	971	650	378	330	71	23	60	24
Capital	446	259	262	221	17	6	27	16
Interior	525	391	116	109	54	17	33	8
Público	793	509	285	257	56	17	46	21
Privado	178	141	93	73	15	6	14	3

Leitos Clínicos – Capital / Interior			
Local	Ocupados	Livres	TOTAL
Capital	259	187	446
Interior	391	134	525
TOTAL	650	321	971

Leitos Clínicos – Piauí			
Tipo	Ocupados	Livres	TOTAL
Público	509	284	793
Privado	141	37	178
TOTAL	650	321	971

Leitos Clínicos – Público / Privado			
Tipo	Ocupados	Livres	TOTAL
Público	64,2%	35,8%	793
Privado	79,2%	20,8%	178

Leitos UTI – Capital / Interior			
Local	Ocupados	Livres	TOTAL
Capital	221	41	262
Interior	109	7	116
TOTAL	330	48	378

Leitos UTI – Piauí			
Tipo	Ocupados	Livres	TOTAL
Público	257	28	285
Privado	73	20	93
TOTAL	330	48	378

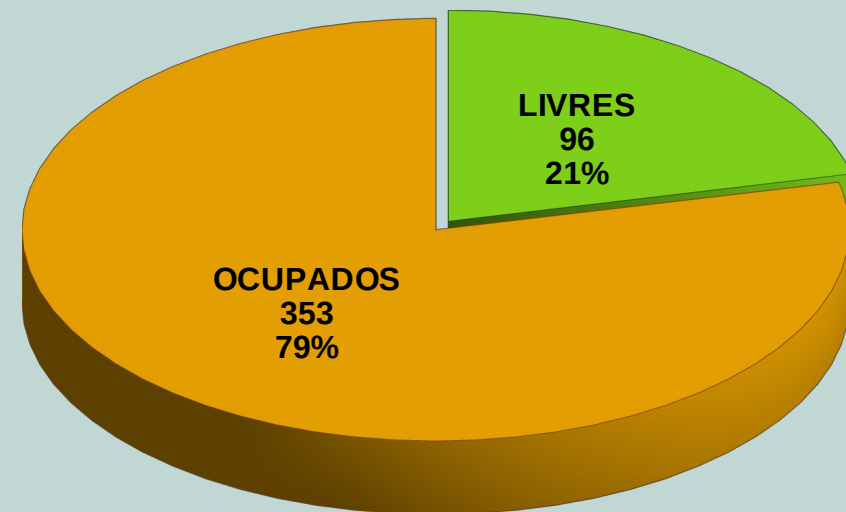
Leitos UTI – Público / Privado %			
Tipo	Ocupados	Livres	TOTAL
Público	90,2%	9,8%	285
Privado	78,5%	21,5%	93

Leitos Estabilização - Capital / Interior			
Local	Ocupados	Livres	TOTAL
Capital	6	11	17
Interior	17	37	54
TOTAL	23	48	71

Leitos Estabilização – Público / Privado			
Local	Ocupados	Livres	TOTAL
Público	17	39	56
Privado	6	9	15
TOTAL	23	48	71

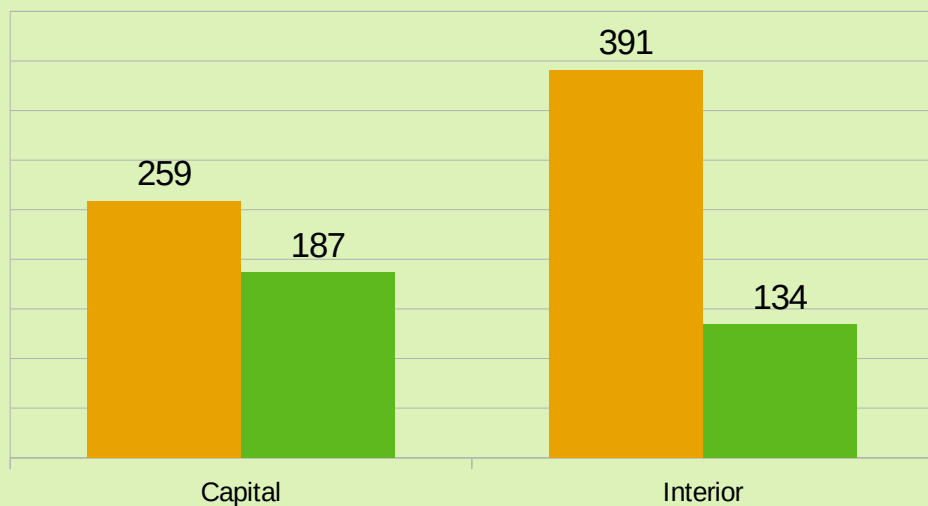
Leitos com respiradores – Total no Estado	449
OCUPADOS	353
LIVRES	96

Leitos equipados com respiradores - Piauí
Para pacientes COVID Grave - 06 Junho 2021



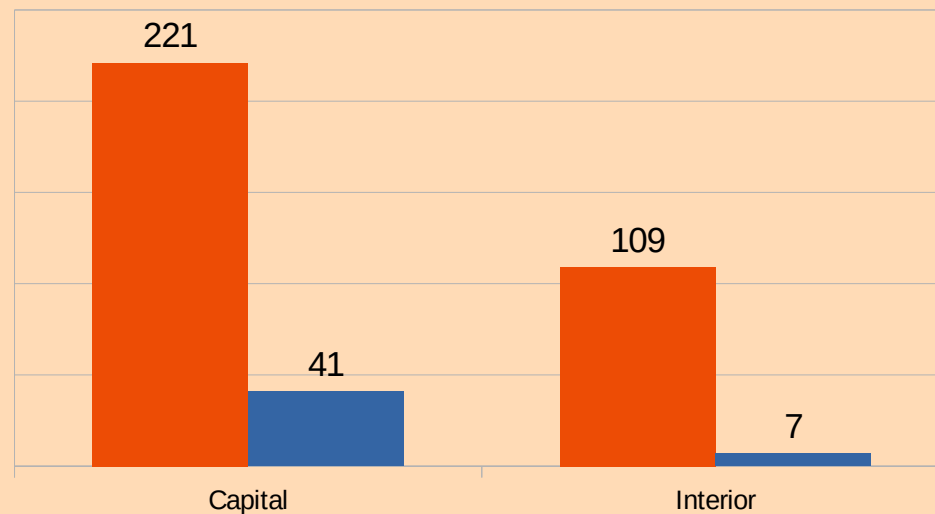
Leitos Clínicos - Capital / Interior

06 Junho 2021



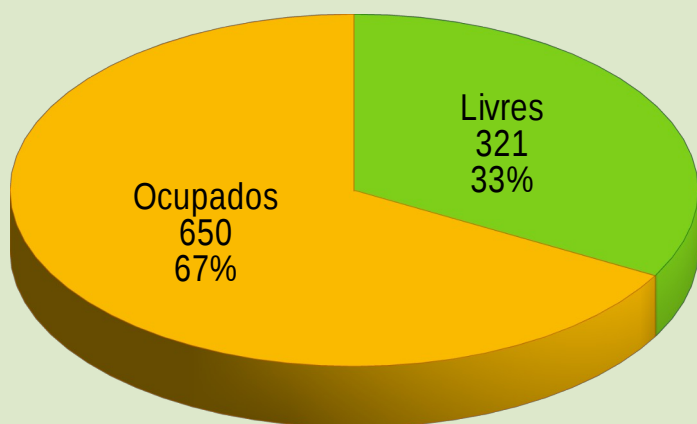
Leitos UTI - Capital / Interior

06 Junho 2021



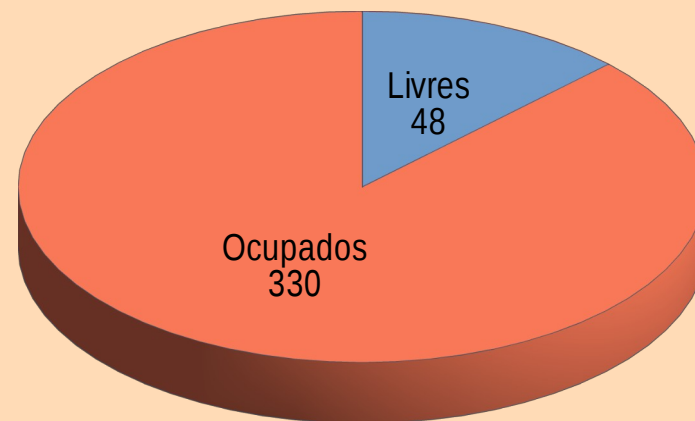
Leitos Clínicos - Piauí

06 Junho 2021



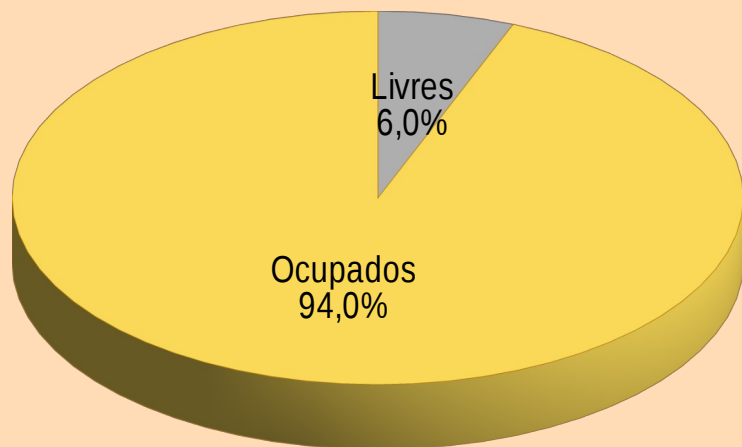
Ocupação UTI - Piauí

06 Junho 2021



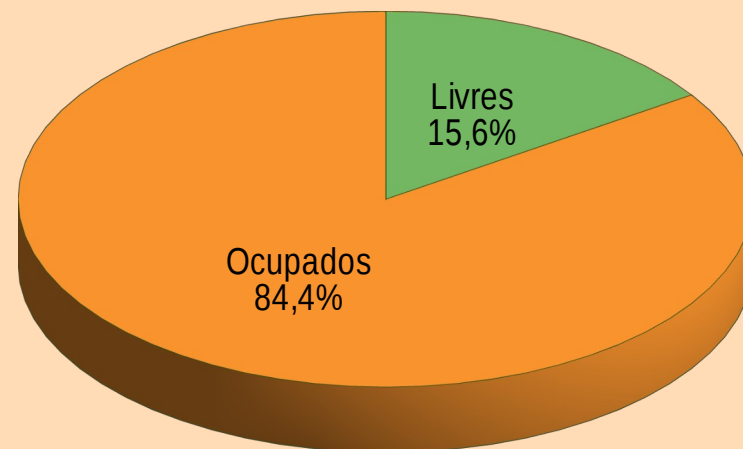
Ocupação de Leitos UTI - Interior

06 Junho 2021

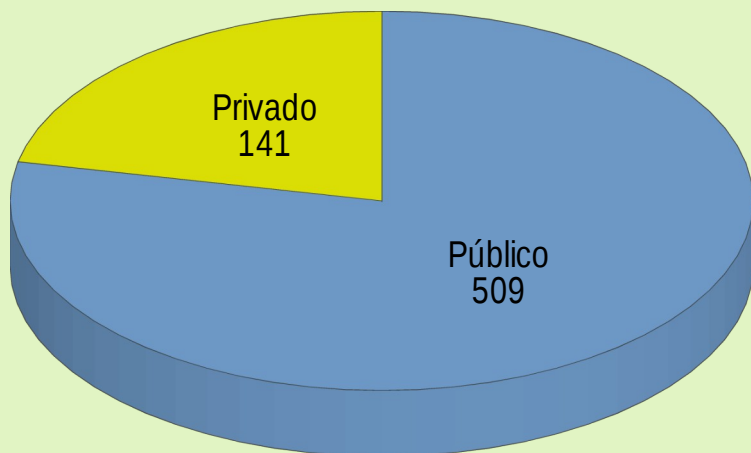


Leitos UTI - Capital

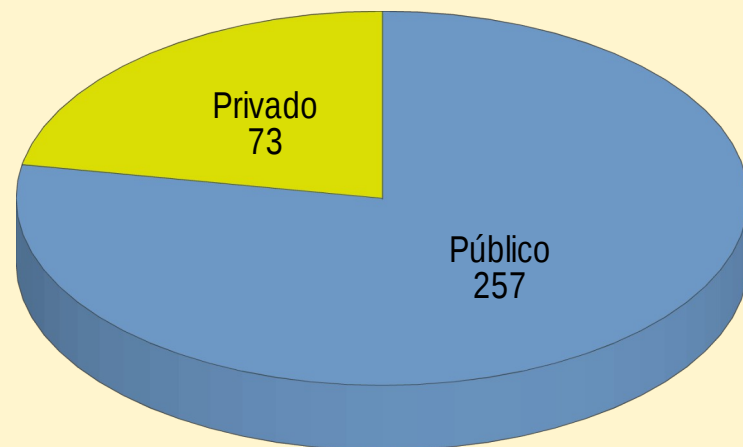
06 Junho 2021



(Quantidade Leitos Clínicos Ocupados – Piauí Por tipo de Rede

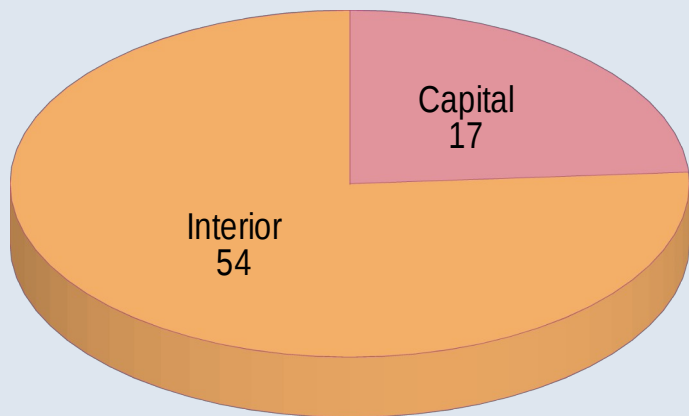


Quantidade de Leitos UTI Ocupados – Piauí Tipo de Rede



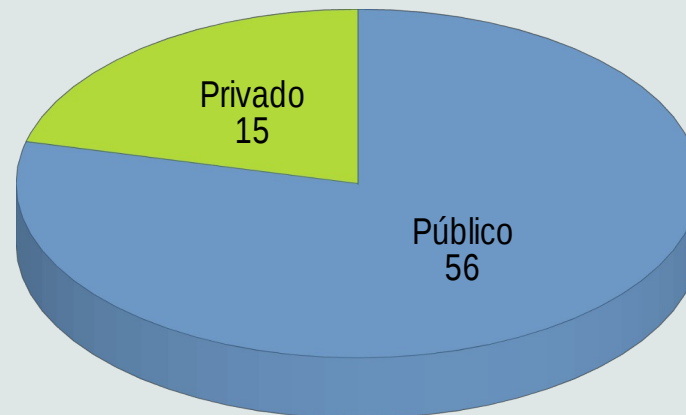
Leitos de Estabilização - Piauí

Situação 06 Junho 2021



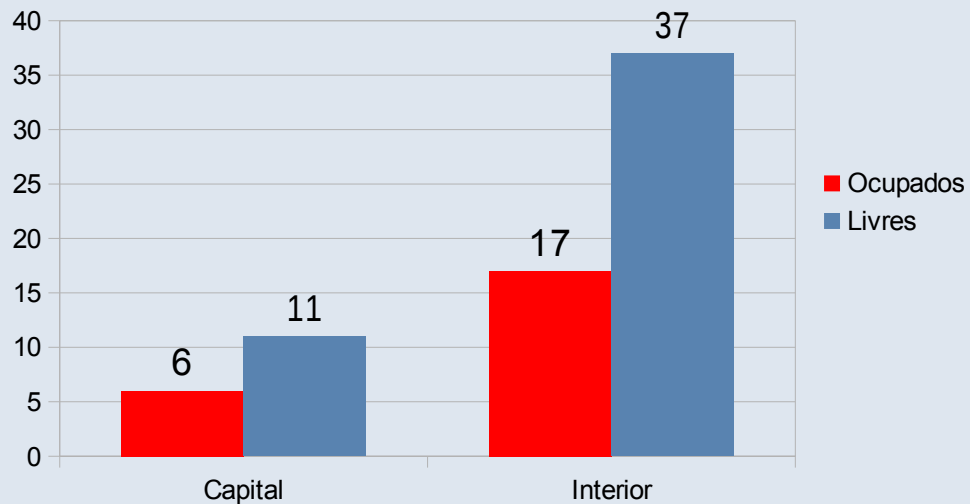
Leitos de Estabilização - Piauí

Situação em 06 Junho 2021



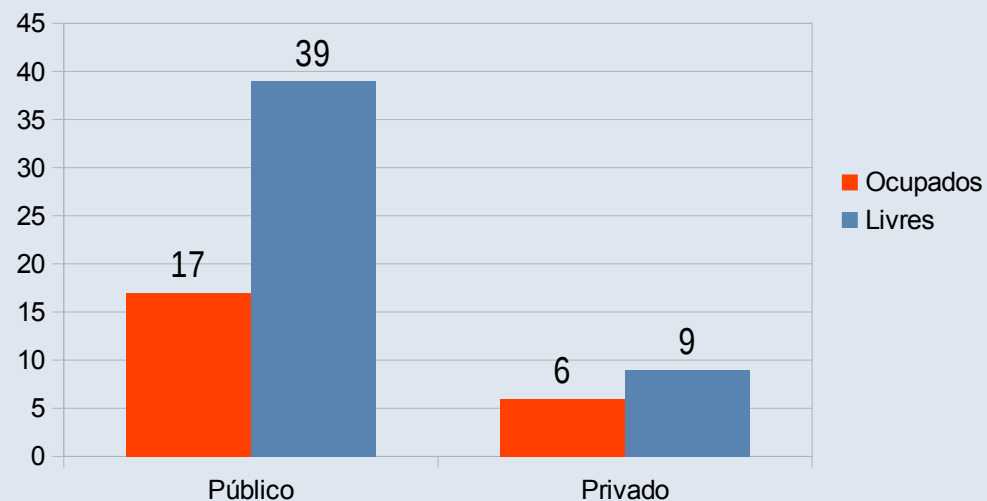
Leitos de Estabilização - Capital / Interior

Situação em 06 Junho 2021



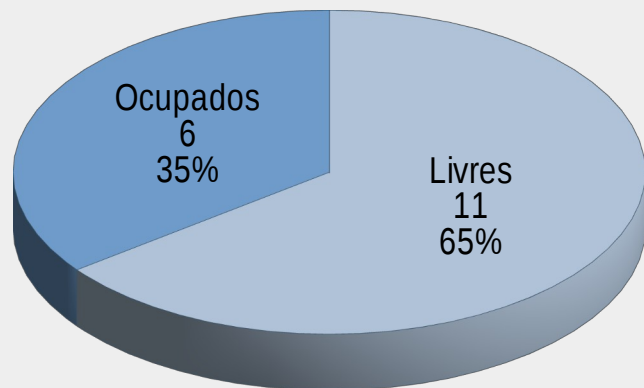
Leitos de Estabilização - Tipo de Rede

Situação em 06 Junho 2021



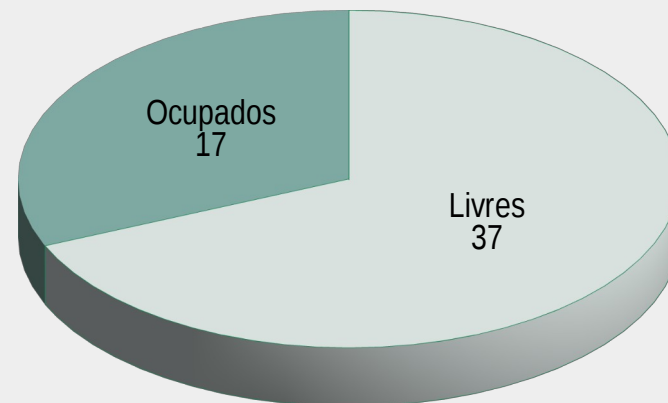
Ocupação dos Leitos de Estabilização

Capital - 06 Junho 2021



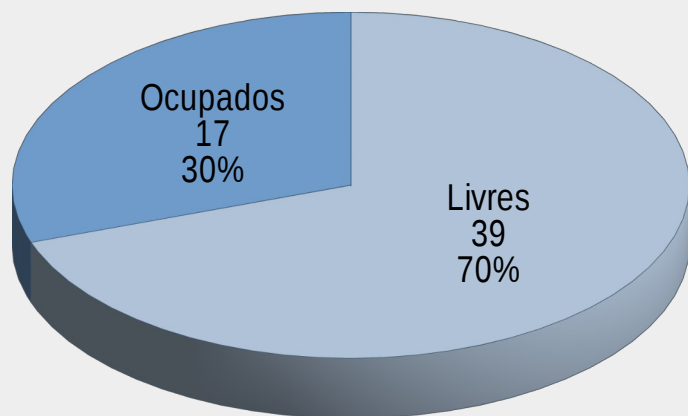
Ocupação dos Leitos de Estabilização

Interior - 06 Junho 2021



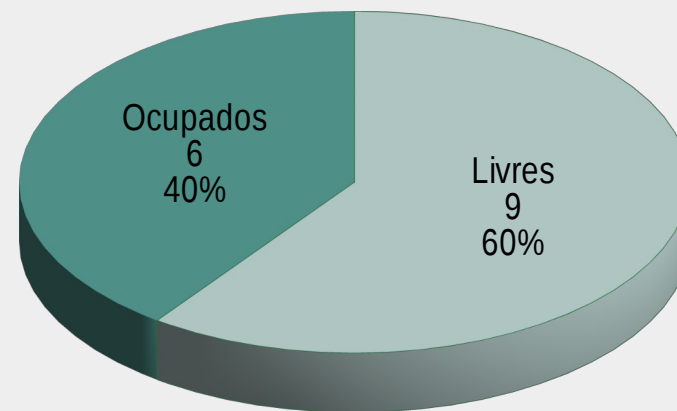
Ocupação de Leitos de Estabilização

Rede Publica



Ocupação de Leitos de Estabilização

Rede Privada



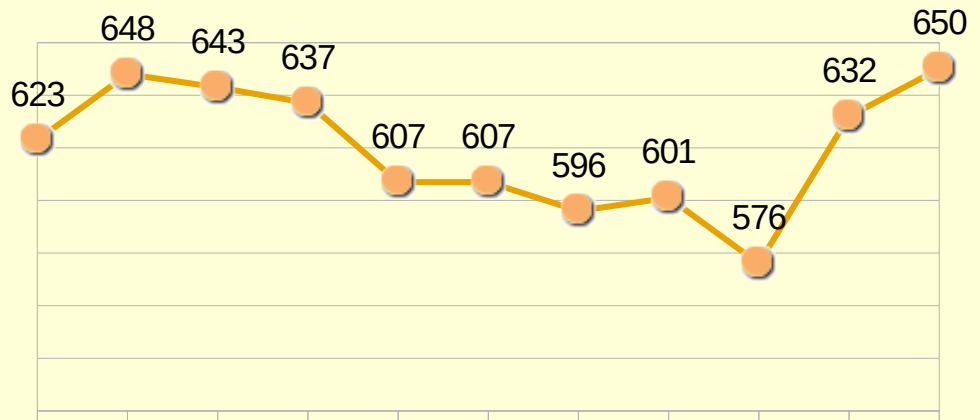
Evolução Diária

Leitos Clínicos	Clínicos Ocupados	Leitos UTI	Leitos UTI Ocupados	Leitos de Estabilização	Estabilização Ocupados	Altas	Óbitos
-----------------	-------------------	------------	---------------------	-------------------------	------------------------	-------	--------

05.Jun	948	632	374	338	73	29	80	22
06.Jun	971	650	378	330	71	23	60	24
	Leitos Clínicos	Clínicos Ocupados	Leitos UTI	Leitos UTI Ocupados	Leitos de Estabilização	Estabilização Ocupados	Altas	Óbitos
25.Abr	725	86	175	52	34	1	8	1
06.Jun	971	650	378	330	71	23	60	24

Ocupação Leitos Clínicos - Piauí

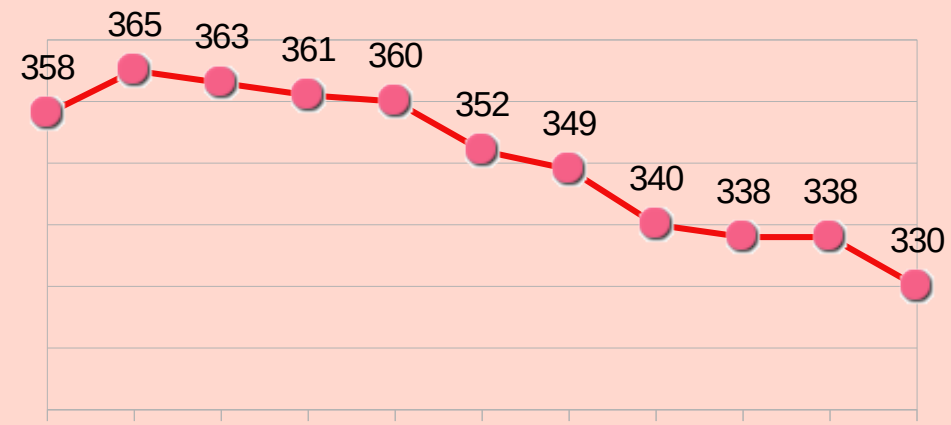
Evolução nos últimos dias



27.Mai 28.Mai 29.Mai 30.Mai 31.Mai 01.Jun 02.Jun 03.Jun 04.Jun 05.Jun 06.Jun

Ocupação Leitos de UTI - Piauí

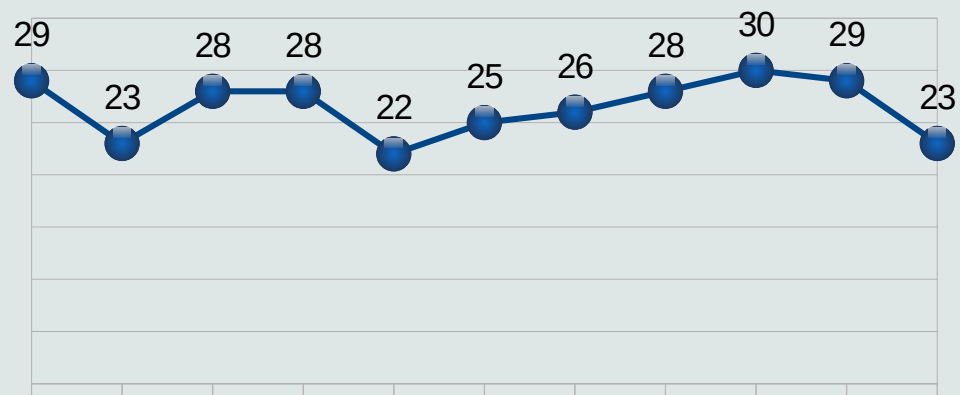
Evolução nos últimos dias



27.Mai 28.Mai 29.Mai 30.Mai 31.Mai 01.Jun 02.Jun 03.Jun 04.Jun 05.Jun 06.Jun

Ocupação dos Leitos de Estabilização - Piauí

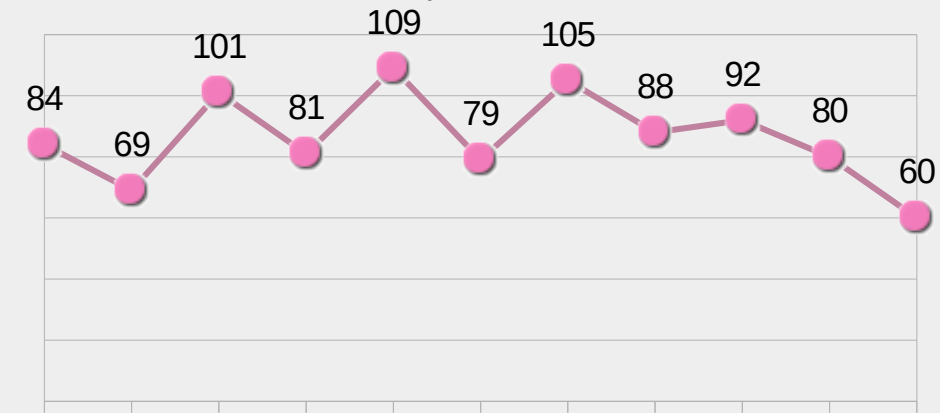
Evolução nos últimos dias



27.Mai 28.Mai 29.Mai 30.Mai 31.Mai 01.Jun 02.Jun 03.Jun 04.Jun 05.Jun 06.Jun

Evolução de Altas de pacientes - Piauí

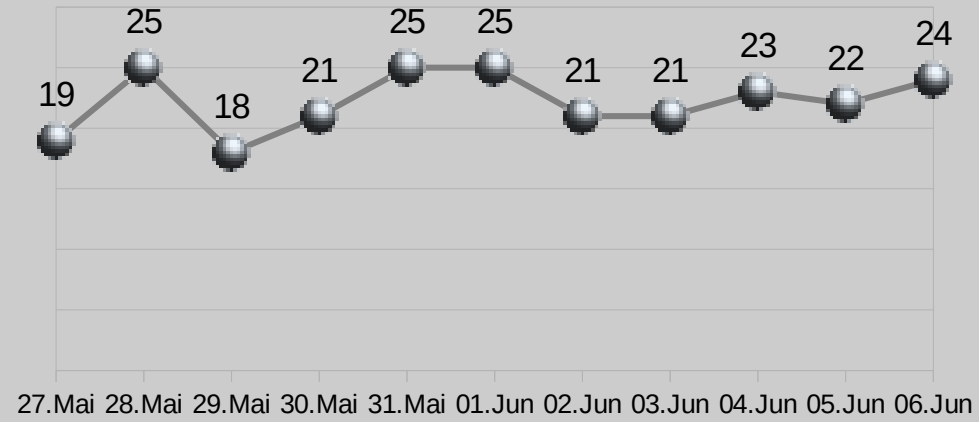
Evolução nos últimos dias



27.Mai 28.Mai 29.Mai 30.Mai 31.Mai 01.Jun 02.Jun 03.Jun 04.Jun 05.Jun 06.Jun

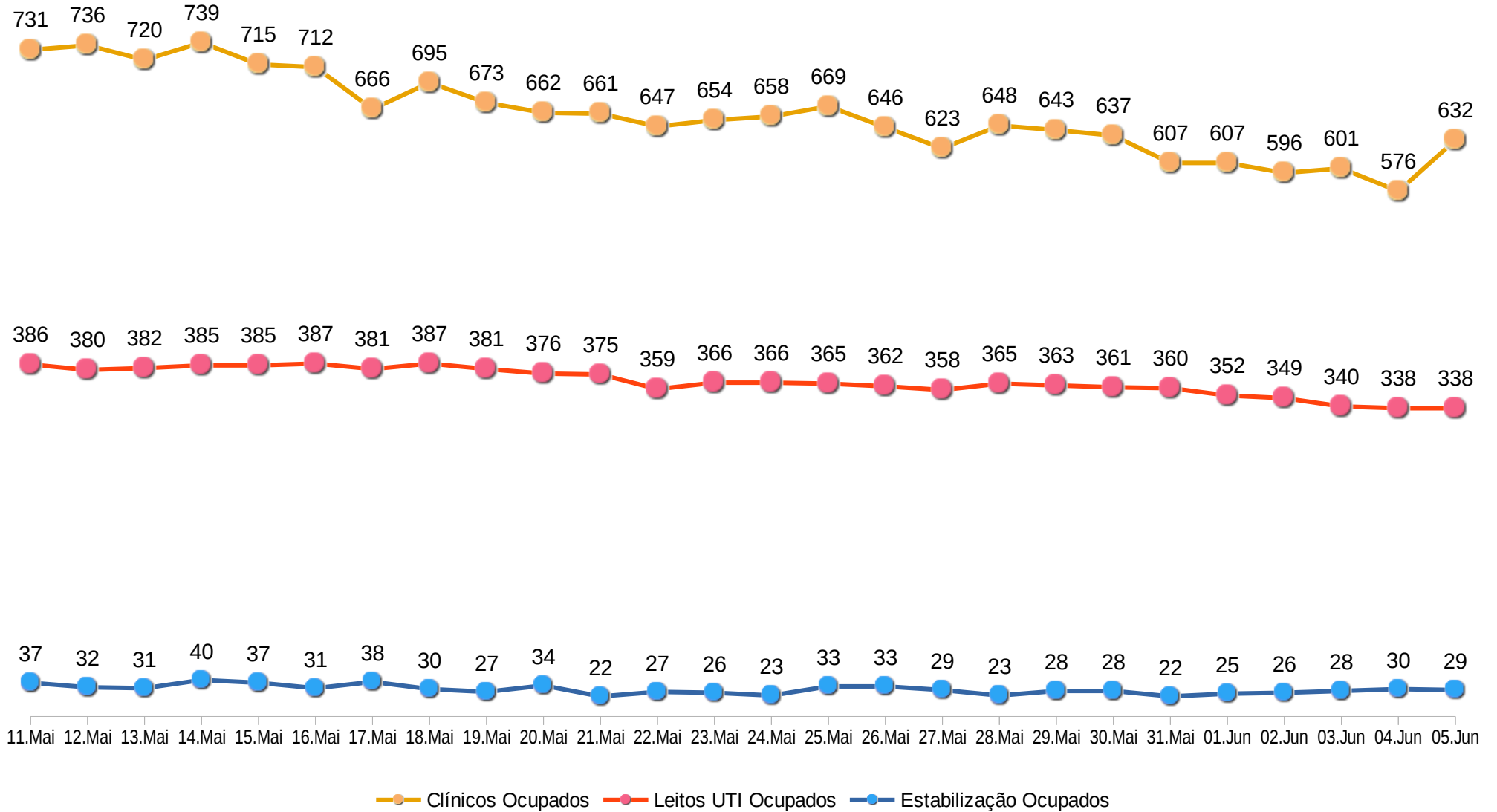
Óbitos de pacientes COVID-19 - Piauí

Evolução nos últimos dias



Ocupação de Leitos Clínicos, UTI e Estabilização - Piauí

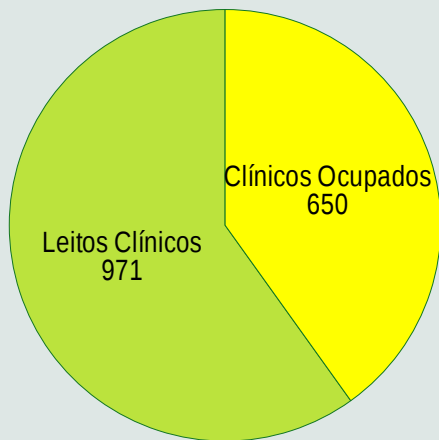
Evolução nos últimos 25 dias



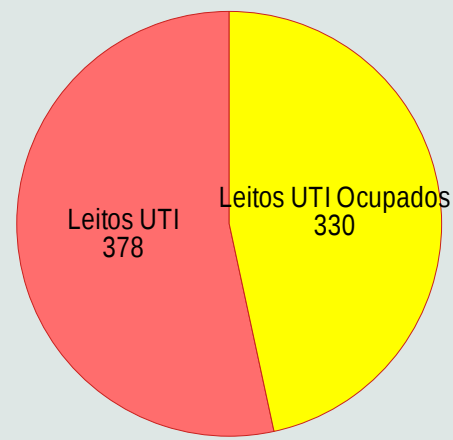
Quadro Geral de Leitos – Piauí – 06 Junho 2021

	Leitos Clínicos	Clínicos Ocupados	Leitos UTI	Leitos UTI Ocupados	Leitos de Estabilização	Estabilização Ocupados	Altas	Óbitos	Leitos C/ Respiradores	C/ Respiradores Ocupados
TOTAL	971	650	378	330	71	23	60	24	449	353
Capital	446	259	262	221	17	6	27	16	279	227
Interior	525	391	116	109	54	17	33	8	170	126
Público	793	509	285	257	56	17	46	21	341	274
Privado	178	141	93	73	15	6	14	3	108	79

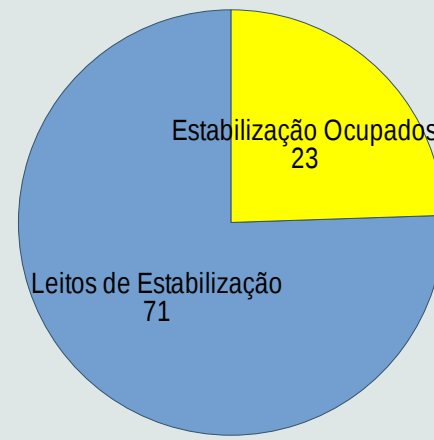
Leitos Clínicos - Piauí



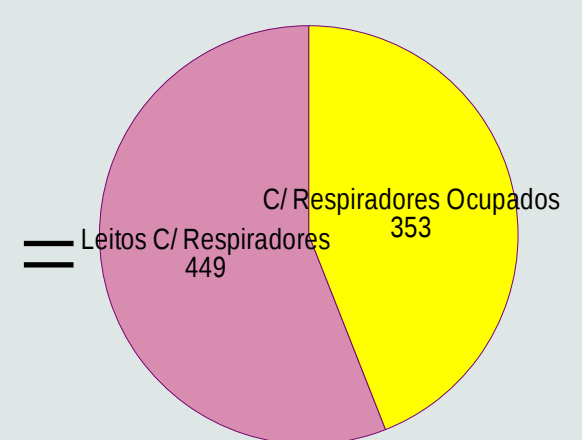
Leitos UTI - Piauí



Leitos Estabilização



Leitos com Respiradores



Leitos com respiradores para pacientes COVID Grave



Wellington Dias
Governador do Estado do Piauí

Regina Sousa
Vice-Governadora

Osmar Júnior
Secretário de Governo

Florentino Veras
Secretário Estadual da Saúde

Assessoria de Comunicação - ASCOM
Élida de Sá / Elisângela Pegado

Gabinete
Aline Santana / Laisa

Superintendência de Gestão da Rede de Média e Alta Complexidade – SUGMAC
Alderico Gomes Tavares

Superintendência de Atenção Primária à Saúde e Municípios – SUPAT
Herlon Clístenes Lima Guimarães

Superintendência de Organização do Sistema de Saúde
Lucrecina Pereira da Silva

Diretoria de Contratos Convênios e Assuntos Estratégico (DUCCAE)
Antonio Neris Machado Júnior

Diretoria Unidade Executiva do Fundo Estadual de Saúde (FUNSAÚDE)
Juliana Veras de Souza

Diretoria de Vigilância e Atenção à Saúde - DUVAS
Cristiana Maria Ferraz Damasceno Moura Fé

Gerência de Atenção a Saúde / Busca Ativa
Dília Falcão

Diretoria de Unidade de Controle, Avaliação, Regulação e Auditoria (DUCARA)
Avelyno Medeiros da Silva Filho

Coordenação de Tecnologia da Informação
Sinésio Carvalho / Expedito Fabiano

Diretoria de Vigilância Sanitária - DIVISA
Tatiana Vieira Sousa Chaves

Diretoria de Unidade de Administração (DUAD)
Igor Fontinele Cruz

Diretoria de Unidade de Planejamento (DUP)
Ana Maria Menezes Neiva Eulálio Amorim

Diretoria de Unidade de Gestão de Pessoas (DUGP)
Maria Lucilene de Sousa

Diretoria de Unidade de Descentralização e Organização Hospitalar (DUDOH)
Joselma Maria Oliveira Silva

Diretoria de Unidade de Assistência Farmacêutica (DUAF)
Wanda de França Avelino

Centro de Dermatologia e Hemoterapia do Piauí - HEMOPI
Jurandir Martins dos Santos Filho

Laboratório Central de Saúde Pública do Piauí - LACEN
Walterlene Carvalho



Secretaria de Estado da Saúde / SESAPI