



Boletim SESAPI - COVID-19

07 Maio 2021

20:11 h

Leitos Hospitalares - Situação

- Redes Pública e Privada
- Distribuição (Capital e Interior)
 - Leitos Clínicos
 - Leitos UTIs - Unidade de Terapia Intensiva
 - Leitos para Estabilização

Município	Tipo	Hospital	Leitos Clínicos	Clínicos Ocupados	Leitos UTI	Leitos UTI Ocupados	Leitos de Estabilização	Estabilização Ocupados	Altas	Óbitos
Água Branca	Público	Hospital Mun. Sen. Dirceu Mendes Arcoverde	7	7	0	0	0	0	0	0
Altos	Público	Hospital Municipal José Gil Barbosa	13	4	0	0	0	0	0	0
Amarante	Publico	Hospital de Amarante	11	8	0	0	2	2	0	0
Barras	Publico	Hospital Regional Leonidas Melo	19	2	0	0	2	0	3	1
Batalha	Publico	Hospital Local Messias de Andrade Melo	7	4	0	0	0	0	0	0
Bom Jesus	Publico	Hospital Regional de Bom Jesus	17	5	8	8	1	0	0	0
Campo Maior	Publico	Hospital Regional de Campo Maior	25	12	0	0	3	0	0	1
Canto do Buriti	Publico	Hospital Estadual de Canto do Buriti	10	5	0	0	1	1	0	0
Corrente	Publico	Hospital Regional Dr João Pacheco Cavalcante	13	3	0	0	6	0	0	0
Curimatá	Publico	Hospital Local Júlio B de Macedo	9	6	0	0	2	0	1	0
Demerval Lobão	Publico	Hospital Local de Demerval Lobão	10	4	0	0	2	0	1	0
Elesbão Veloso	Publico	Hospital Estadual Norberto Moura	5	1	0	0	0	0	0	0
Esperantina	Publico	Hospital Estadual Júlio Hartman	13	9	0	0	5	1	1	1
Floriano	Publico	Hospital Regional Tibério Nunes	33	33	20	20	0	0	4	2
Interior	Privado	Outros Hospitais Privados**	0	0	0	0	0	0	0	0
Interior	Publico	Outros Hospitais Públicos**	0	0	0	0	0	0	0	0
Luzilândia	Publico	Hospital Local de Luzilândia	16	12	0	0	2	0	0	0
Oeiras	Publico	Hospital Regional Deolindo Couto	30	20	9	9	0	0	0	0
Palmeirais	Publico	Hospital Local de Palmeirais	10	3	0	0	0	0	1	0
Parnaíba	Publico	Hospital Estadual Dirceu Arcoverde – HEDA	82	74	28	28	2	2	13	6
Parnaíba	Publico	Hospital Nossa Senhora de Fátima	0	0	0	0	0	0	0	0
Parnaíba	Privado	Hospital Marques Bastos - SPMIP	0	0	0	0	0	0	0	0
Parnaíba	Privado	Instituto Praxis	0	0	0	0	0	0	0	0
Parnaíba	Privado	PRO MEDICA	0	0	0	0	0	0	0	0
Parnaíba	Privado	Santa Casa de Misericórdia	0	0	0	0	0	0	0	0
Paulistana	Publico	Hospital Regional Mariana Pires Ferreira	8	0	0	0	2	0	0	0
Pedro II	Publico	Hospital Local Josefina Getirana	7	7	0	0	0	0	0	0
Picos	Publico	Hospital Regional Justino Luz	43	43	20	20	2	1	6	1
Piracuruca	Publico	Hospital Local de Piracuruca	30	9	0	0	0	0	0	0
Piripiri	Publico	Hospital Regional Chagas Rodrigues	28	18	20	20	2	0	0	3

São João do Piauí	Publico	Hospital Regional Teresinha Nunes de Barros	14	10	0	0	1	1	1	0
São Miguel do Tapuio	Publico	Hospital Estadual José Furtado de Mendonça	9	0	0	0	0	0	0	0
São Raimundo Nonato	Publico	Hospital Regional Sen Candido Ferraz	38	29	20	20	0	0	1	1
Simplicio Mendes	Publico	Hospital Estadual José de Moura Fé	8	8	0	0	2	2	0	1
Teresina	Publico	Hospital Areolino de Abreu	3	0	0	0	0	0	0	0
Teresina	Publico	Hospital da Policia Militar Dirceu Arcoverde – HPM	45	33	10	9	0	0	4	0
Teresina	Publico	Hospital de Campanha – Verdão	0	0	0	0	0	0	0	0
Teresina	Publico	Hospital de Campanha Lar da Fraternidade	0	0	0	0	0	0	0	0
Teresina	Publico	Hospital de Campanha Pedro Balzi – BADMINTON	0	0	0	0	0	0	0	0
Teresina	Publico	Hospital de Doenças Tropicais Natan Portella – HDIC	24	20	19	19	2	0	2	1
Teresina	Publico	Hospital Mariano Gayoso Castelo Branco	31	18	0	0	7	4	0	0
Teresina	Privado	Hospital de Terapia Intensiva (HTI)	12	6	10	9	0	0	0	0
Teresina	Publico	Hospital de Urgência de Teresina Zenon Rocha - HUT	59	36	35	34	4	4	4	3
Teresina	Publico	Hospital do Dirceu II	33	25	0	0	6	3	2	0
Teresina	Publico	Hospital do Parque Piauí	18	6	0	0	1	0	0	0
Teresina	Publico	Hospital Geral do Monte Castelo	29	16	20	20	0	0	0	1
Teresina	Publico	Hospital Getúlio Vargas – HGV	13	9	70	70	0	0	1	4
Teresina	Publico	Hospital Infantil Lucídio Portella – HILP	0	0	9	4	0	0	2	0
Teresina	Privado	Hospital Rio Poty	10	6	8	6	2	0	0	0
Teresina	Privado	Hospital São Marcos	25	24	21	21	1	0	1	0
Teresina	Privado	Hospital São Paulo	4	4	2	2	0	0	0	0
Teresina	Publico	Hospital Universitário da Universidade Federal do Piauí	33	16	30	29	0	0	5	1
Teresina	Publico	Maternidade Dona Evangelina Rosa – MDER	28	8	12	7	0	0	1	0
Teresina	Privado	Outros Hospitais Privados**	8	1	1	1	4	1	3	0
Teresina	Publico	Outros Hospitais Públicos**	22	5	0	0	0	0	0	1
Teresina	Privado	PRONTOMED	75	65	30	29	0	0	2	0
Teresina	Público	PRONTOMED LEITOS CONTRATADOS P/ESTADO	0	0	0	0	0	0	0	0
Teresina	Publico	Unidade de Saúde do Promorar	16	6	0	0	0	0	0	0
Teresina	Publico	Unidade Integrada do Mocambinho	0	0	0	0	0	0	0	0
Teresina	Privado	UNIMED	87	39	46	27	8	3	9	0
União	Publico	Hospital Dr. José da Rocha Furtado	4	2	0	0	3	2	0	0
Uruçuí	Publico	Hospital Regional Sen Dirceu Arcoverde	17	6	0	0	5	5	0	0
Valença	Publico	Hospital Regional Eustaquio Portela	9	4	0	0	2	0	0	0

	TOTAL	1.120	691	448	412	82	32	68	28
		Leitos Clínicos	Clínicos Ocupados	Leitos UTI	Leitos UTI Ocupados	Leitos de Estabilização	Estabilização Ocupados	Altas	Óbitos

Capital	575	294	323	287	21	8	34	11
Interior	545	397	125	125	61	24	34	17
Público	899	546	330	317	67	28	53	28
Privado	221	145	118	95	15	4	15	0

** 01 Óbito – UPA do Promorar – Teresina

Leitos com respiradores TOTAL	530
Leitos com respiradores OCUPADOS	444
Leitos com respiradores LIVRES	86

Ocupação de Leitos com Respiradores 83,77%

05 de Maio 2021 80,41%

06 de Maio 2021 82,30%

Município	Tipo	Hospital	Leitos Clínicos	Clínicos Ocupados	Clinicos Ocupados %	Leitos UTI	Leitos UTI Ocupados	UTI Ocupados %	Leitos de Estabilização	Estabilização Ocupados	Estabilização Ocupados %
Água Branca	Publico	Hospital Mun. Sen. Dirceu Mendes Arcoverde	7	7	100,0%	0	0	0,0%	0	0	0,0%
Altos	Publico	Hospital Municipal José Gil Barbosa	13	4	30,8%	0	0	0,0%	0	0	0,0%
Amarante	Publico	Hospital de Amarante	11	8	72,7%	0	0	0,0%	2	2	100,0%
Barras	Publico	Hosp Regional Leonidas Melo	19	2	10,5%	0	0	0,0%	2	0	0,0%
Batalha	Publico	Hosp Local Messias de Andrade Melo	7	4	0,0%	0	0	0,0%	0	0	0,0%
Bom Jesus	Publico	Hospital Regional de Bom Jesus	17	5	29,4%	8	8	100,0%	1	0	0,0%
Campo Maior	Publico	Hospital Regional de Campo Maior	25	12	48,0%	0	0	0,0%	3	0	0,0%
Canto do Buriti	Publico	Hospital Estadual de Canto do Buriti	10	5	50,0%	0	0	0,0%	1	1	100,0%
Corrente	Publico	Hospital Regional Dr João Pacheco Cavalcante	13	3	23,1%	0	0	0,0%	6	0	0,0%
Curimatá	Publico	Hospital Local Júlio B de Macedo	9	6	66,7%	0	0	0,0%	2	0	0,0%
Demerval Lobão	Publico	Hospital Local de Demerval Lobão	10	4	40,0%	0	0	0,0%	2	0	0,0%
Elesbão Veloso	Publico	Hospital Estadual Norberto Moura	5	1	20,0%	0	0	0,0%	0	0	0,0%
Esperantina	Publico	Hospital Estadual Júlio Hartman	13	9	69,2%	0	0	0,0%	5	1	20,0%
Floriano	Publico	Hospital Regional Tibério Nunes	33	33	100,0%	20	20	100,0%	0	0	0,0%
Interior	Privado	Outros Hospitais Privados**	0	0	0,0%	0	0	0,0%	0	0	0,0%
Interior	Publico	Outros Hospitais Públicos**	0	0	0,0%	0	0	0,0%	0	0	0,0%
Luzilândia	Publico	Hospital Local de Luzilândia	16	12	75,0%	0	0	0,0%	2	0	0,0%
Oeiras	Publico	Hospital Regional Deolindo Couto	30	20	66,7%	9	9	100,0%	0	0	0,0%
Palmeirais	Publico	Hospital Local de Palmeirais	10	3	30,0%	0	0	0	0	0	0,0%
Parnaíba	Publico	Hospital Estadual Dirceu Arcoverde – HEDA	82	74	90,2%	28	28	100,0%	2	2	100,0%
Parnaíba	Publico	Hospital Nossa Senhora de Fátima	0	0	0,0%	0	0	0,0%	0	0	0,0%

Município	Tipo	Hospital	Leitos Clínicos	Clínicos Ocupados	Clinicos Ocupados %	Leitos UTI	Leitos UTI Ocupados	UTI Ocupados %	Leitos de Estabilização	Estabilização Ocupados	Estabilização Ocupados %
Parnaíba	Privado	Hospital Marques Bastos - SPMIP	0	0	0,0%	0	0	0,0%	0	0	0,0%
Parnaíba	Privado	Instituto Praxis	0	0	0,0%	0	0	0,0%	0	0	0,0%
Parnaíba	Privado	PRO MEDICA	0	0	0,0%	0	0	0,0%	0	0	0,0%
Parnaíba	Privado	Santa Casa de Misericórdia	0	0	0,0%	0	0	0,0%	0	0	0,0%
Paulistana	Publico	Hospital Regional Mariana Pires Ferreira	8	0	0,0%	0	0	0,0%	2	0	0,0%
Pedro II	Publico	Hospital Local Josefina Getirana	7	7	100,0%	0	0	0	0	0	0,0%
Picos	Publico	Hospital Regional Justino Luz	43	43	100,0%	20	20	100,0%	2	1	50,0%
Piracuruca	Publico	Hospital Local de Piracuruca	30	9	30,0%	0	0	0	0	0	0,0%
Piripiri	Publico	Hospital Regional Chagas Rodrigues	28	18	64,3%	20	20	100,0%	2	0	0,0%
São João do Piauí	Publico	Hospital Regional Teresinha Nunes de Barros	14	10	71,4%	0	0	0,0%	1	1	100,0%
São Miguel do Tapuio	Publico	Hospital Estadual José Furtado de Mendonça	9	0	0,0%	0	0	0,0%	0	0	#DIV/0!
São Raimundo Nonato	Publico	Hospital Regional Sen Candido Ferraz	38	29	76,3%	20	20	100,0%	0	0	0,0%
Simplicio Mendes	Publico	Hospital Estadual José de Moura Fé	8	8	100,0%	0	0	0,0%	2	2	100,0%
Teresina	Publico	Hospital Areolino de Abreu	3	0	0,0%	0	0	0,0%	0	0	0,0%
Teresina	Publico	Hospital da Policia Militar Dirceu Arcoverde – HPM	45	33	73,3%	10	9	90,0%	0	0	0,0%
Teresina	Publico	Hospital de Campanha – Verdão	0	0	0,0%	0	0	0,0%	0	0	0,0%
Teresina	Publico	Hospital de Campanha Lar da Fraternidade	0	0	0,0%	0	0	0,0%	0	0	0,0%
Teresina	Publico	Hospital de Campanha Pedro Balzi – BADMINTON	0	0	0,0%	0	0	0,0%	0	0	0,0%
Teresina	Publico	Hospital de Doenças Tropicais Natan Portella – HDIC	24	20	83,3%	19	19	100,0%	2	0	0,0%
Teresina	Publico	Hospital Mariano Gayoso Castelo Branco	31	18	58,1%	0	0	0	7	4	57,1%
Teresina	Privado	Hospital de Terapia Intensiva (HTI)	12	6	50,0%	10	9	90,0%	0	0	0,0%

Município	Tipo	Hospital	Leitos Clínicos	Clínicos Ocupados	Clinicos Ocupados %	Leitos UTI	Leitos UTI Ocupados	UTI Ocupados %	Leitos de Estabilização	Estabilização Ocupados	Estabilização Ocupados %
Teresina	Publico	Hospital de Urgência de Teresina Zenon Rocha - HUT	59	36	61,0%	35	34	97,1%	4	4	0,0%
Teresina	Publico	Hospital do Dirceu II	33	25	75,8%	0	0	0	6	3	50,0%
Teresina	Publico	Hospital do Parque Piauí	18	6	33,3%	0	0	0	1	0	0,0%
Teresina	Publico	Hospital Geral do Monte Castelo	29	16	55,2%	20	20	100,0%	0	0	0,0%
Teresina	Publico	Hospital Getúlio Vargas – HGV	13	9	69,2%	70	70	100,0%	0	0	0,0%
Teresina	Publico	Hospital Infantil Lucidio Portella – HILP	0	0	0,0%	9	4	44,4%	0	0	0,0%
Teresina	Privado	Hospital Rio Poty	10	6	60,0%	8	6	75,0%	2	0	0,0%
Teresina	Privado	Hospital São Marcos	25	24	96,0%	21	21	100,0%	1	0	0,0%
Teresina	Privado	Hospital São Paulo	4	4	100,0%	2	2	100,0%	0	0	0,0%
Teresina	Publico	Hospital Universitário Universidade Federal do Piauí	33	16	48,5%	30	29	96,7%	0	0	0,0%
Teresina	Publico	Maternidade Dona Evangelina Rosa – MDER	28	8	28,6%	12	7	58,3%	0	0	0,0%
Teresina	Privado	Outros Hospitais Privados**	8	1	12,5%	1	1	100,0%	4	1	25,0%
Teresina	Publico	Outros Hospitais Públicos**	22	5	22,7%	0	0	0,0%	0	0	0,0%
Teresina	Privado	PRONTOMED	75	65	86,7%	30	29	96,7%	0	0	0,0%
Teresina	Público	PRONTOMED Leitos contratados p/ ESTADO	0	0	0,0%	0	0	0,0%	0	0	0,0%
Teresina	Publico	Unidade de Saúde do Promorar	16	6	37,5%	0	0	0,0%	0	0	0,0%
Teresina	Publico	Unidade Integrada do Mocambinho	0	0	0,0%	0	0	0,0%	0	0	0,0%
Teresina	Privado	UNIMED	87	39	44,8%	46	27	58,7%	8	3	37,5%
União	Publico	Hospital Dr. José da Rocha Furtado	4	2	50,0%	0	0	0,0%	3	2	66,7%
Uruçuí	Publico	Hospital Regional Sen Dirceu Arcoverde	17	6	35,3%	0	0	0,0%	5	5	100,0%
Valença	Publico	Hospital Regional Eustaquio Portela	9	4	44,4%	0	0	0,0%	2	0	0,0%

Município	Tipo	Hospital	Leitos Clínicos	Clínicos Ocupados	Clinicos Ocupados %	Leitos UTI	Leitos UTI Ocupados	UTI Ocupados %	Leitos de Estabilização	Estabilização Ocupados	Estabilização Ocupados %
		TOTAL	1.120	691	61,7%	448	412	92,0%	82	32	39,0%
			Leitos Clínicos	Clínicos Ocupados	Clinicos Ocupados %	Leitos UTI	Leitos UTI Ocupados	UTI Ocupados %	Leitos de Estabilização	Estabilização Ocupados	Estabilização Ocupados %

Território	Leitos Clínicos	Clínicos Ocupados	Leitos UTI	Leitos UTI Ocupados	Leitos de Estabilização	Estabilização Ocupados
Alto Parnaíba	17	6	0	0	5	5
Carnaubais	34	12	0	0	3	0
Chapada das Mangabeiras	39	14	8	8	9	0
Chapada Vale do Rio Itaim	8	0	0	0	2	0
Cocais	120	61	20	20	11	1
Entre Rios	630	371	323	287	42	19
Planície Litorânea	82	74	28	28	2	2
Serra da Capivara	52	39	20	20	1	1
Vale do Canindé	38	28	9	9	2	2
Vale do Rio Guaribas	43	43	20	20	2	1
Vale do Sambito	14	5	0	0	2	0
Vale dos Rios Piauí e Itauera	43	38	20	20	1	1
TOTAL	1.120	691	448	412	82	32

Leitos Clínicos – Piauí		
Ocupados	Livres	TOTAL
691	429	1120
61,7%	38,3%	100,0%

Leitos Clínicos – Capital		
Ocupados	Livres	TOTAL
294	281	575
51,1%	48,9%	100,0%

Leitos Clínicos – Interior		
Ocupados	Livres	TOTAL
397	148	545
72,8%	27,2%	100,0%

Leitos UTI – Piauí		
Ocupados	Livres	TOTAL
412	36	448
92,0%	8,0%	100,0%

Leitos UTI – Capital		
Ocupados	Livres	TOTAL
287	36	323
88,9%	11,1%	100,0%

Leitos UTI – Interior		
Ocupados	Livres	TOTAL
125	0	125
100,0%	0,0%	100,0%

	Leitos Clínicos	Clínicos Ocupados	Leitos UTI	Leitos UTI Ocupados	Leitos de Estabilização	Estabilização Ocupados	Altas	Óbitos
	1.120	691	448	412	82	32	68	28
Capital	575	294	323	287	21	8	34	11
Interior	545	397	125	125	61	24	34	17
Público	899	546	330	317	67	28	53	28
Privado	221	145	118	95	15	4	15	0

Leitos Clínicos – Capital / Interior			
Local	Ocupados	Livres	TOTAL
Capital	294	281	575
Interior	397	148	545
TOTAL	691	429	1120

Leitos UTI – Capital / Interior			
Local	Ocupados	Livres	TOTAL
Capital	287	36	323
Interior	125	0	125
TOTAL	412	36	448

Leitos Clínicos – Piauí			
Tipo	Ocupados	Livres	TOTAL
Público	546	353	899
Privado	145	76	221
TOTAL	691	429	1120

Leitos UTI – Piauí			
Tipo	Ocupados	Livres	TOTAL
Público	317	13	330
Privado	95	23	118
TOTAL	412	36	448

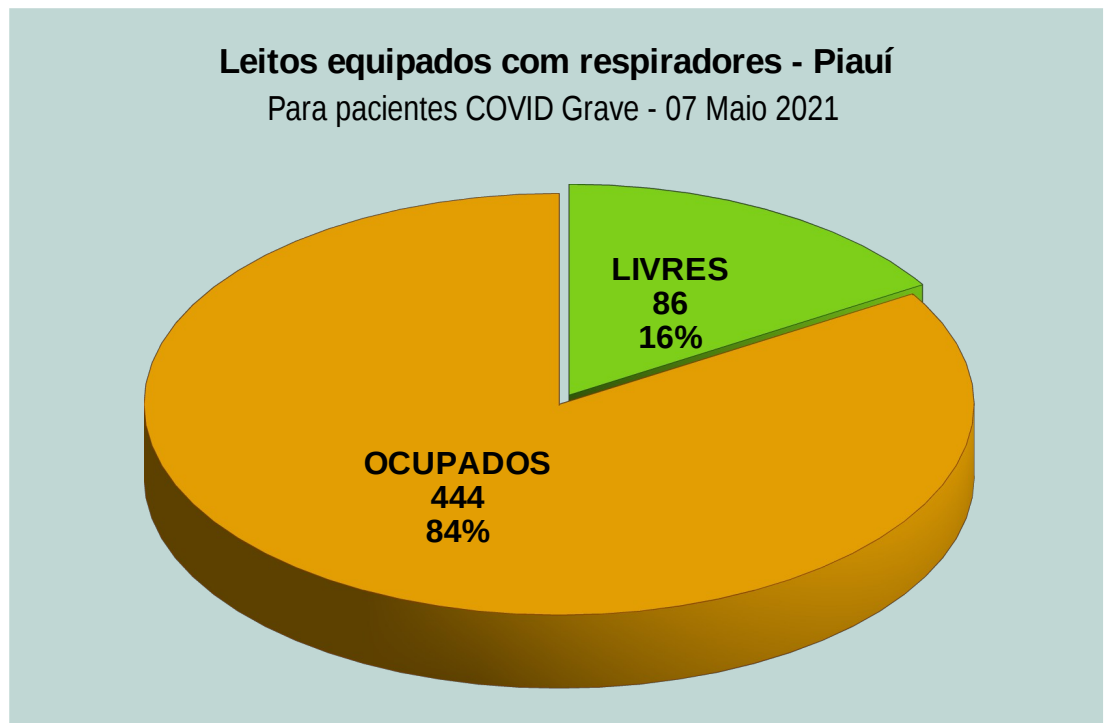
Leitos Clínicos – Público / Privado			
Tipo	Ocupados	Livres	TOTAL
Público	60,7%	39,3%	899
Privado	65,6%	34,4%	221

Leitos UTI – Público / Privado %			
Tipo	Ocupados	Livres	TOTAL
Público	96,1%	3,9%	330
Privado	80,5%	19,5%	118

Leitos Estabilização - Capital / Interior			
Local	Ocupados	Livres	TOTAL
Capital	8	13	21
Interior	24	37	61
TOTAL	32	50	82

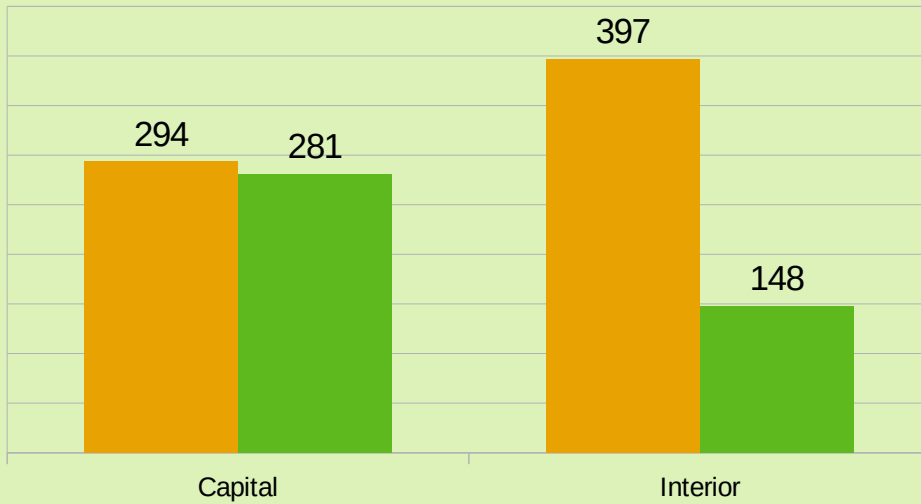
Leitos Estabilização – Público / Privado			
Local	Ocupados	Livres	TOTAL
Público	28	39	67
Privado	4	11	15
TOTAL	32	50	82

Leitos com respiradores – Total no Estado	530
OCUPADOS	444
LIVRES	86



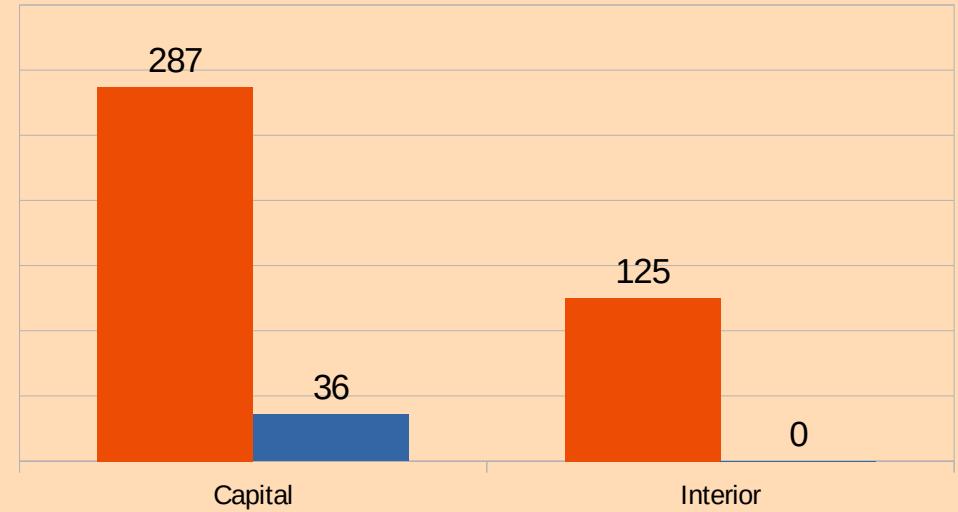
Leitos Clínicos - Capital / Interior

07 Maio 2021



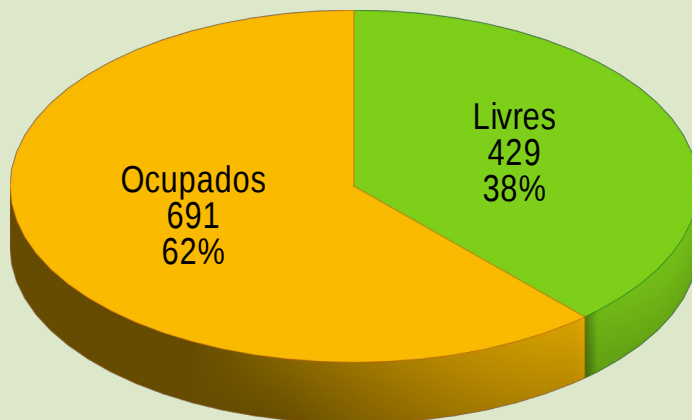
Leitos UTI - Capital / Interior

07 Maio 2021



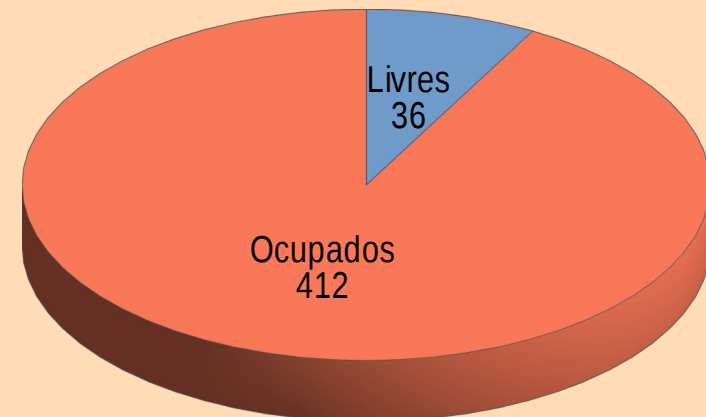
Leitos Clínicos - Piauí

07 Maio 2021



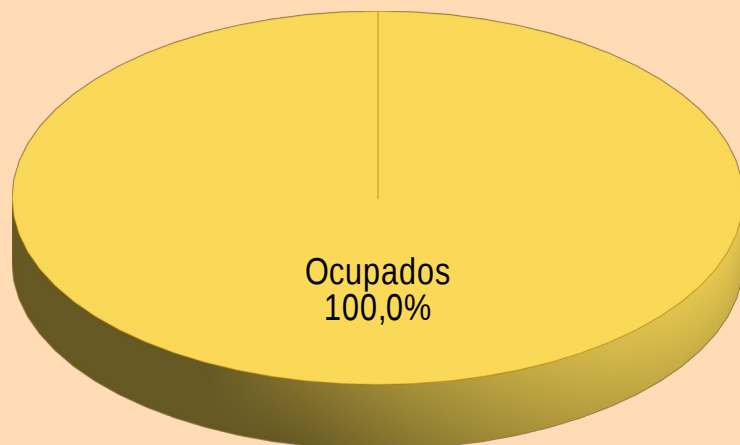
Ocupação UTI - Piauí

07 Maio 2021



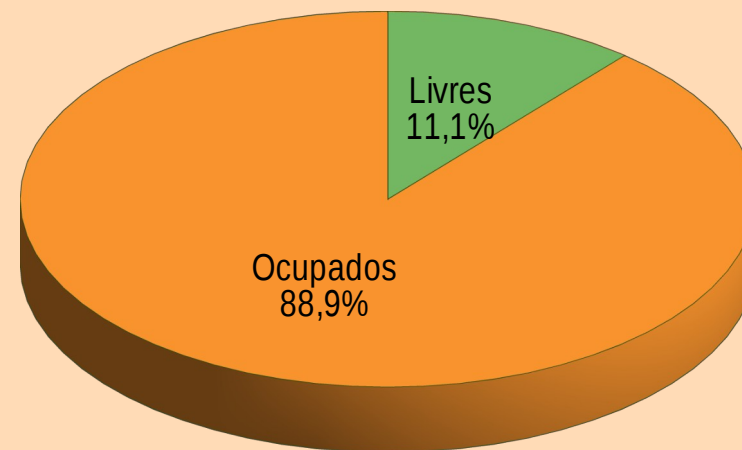
Ocupação de Leitos UTI - Interior

07 Maio 2021

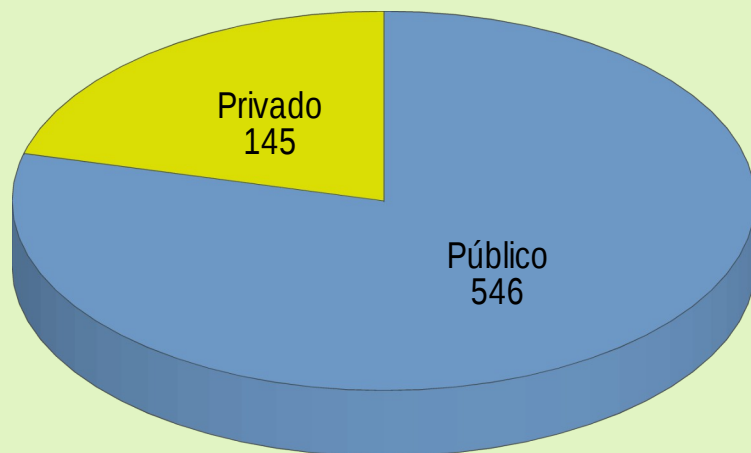


Leitos UTI - Capital

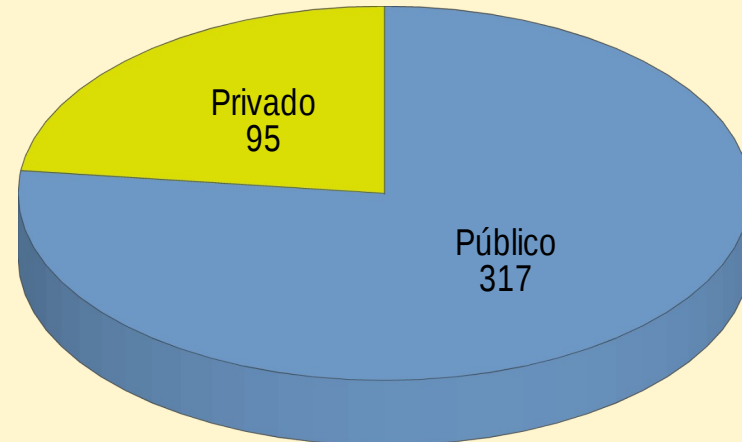
07 Maio 2021



(Quantidade Leitos Clínicos Ocupados – Piauí Por tipo de Rede

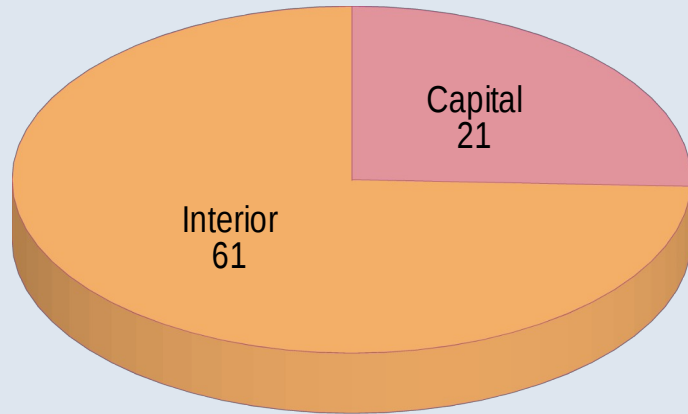


Quantidade de Leitos UTI Ocupados – Piauí Tipo de Rede



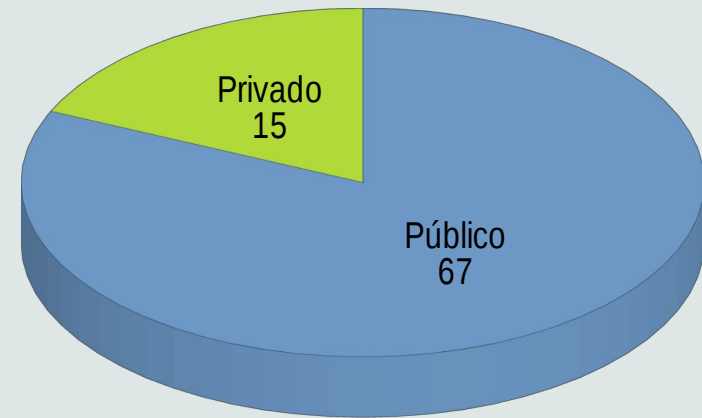
Leitos de Estabilização - Piauí

Situação 07 Maio 2021



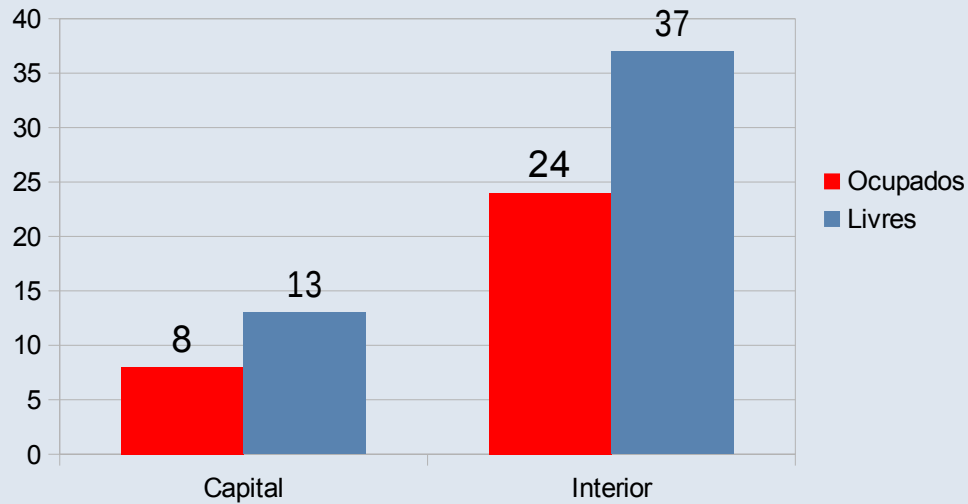
Leitos de Estabilização - Piauí

Situação em 07 Maio 2021



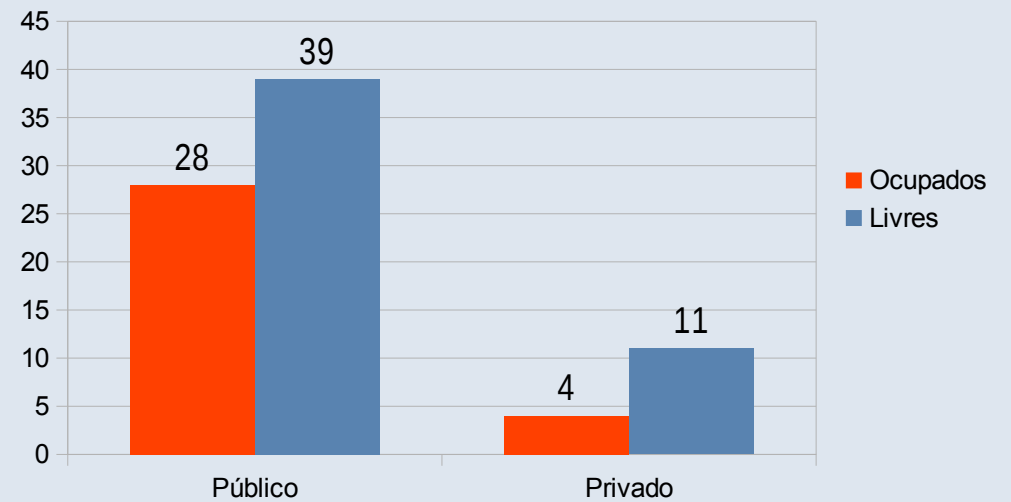
Leitos de Estabilização - Capital / Interior

Situação em 07 Maio 2021



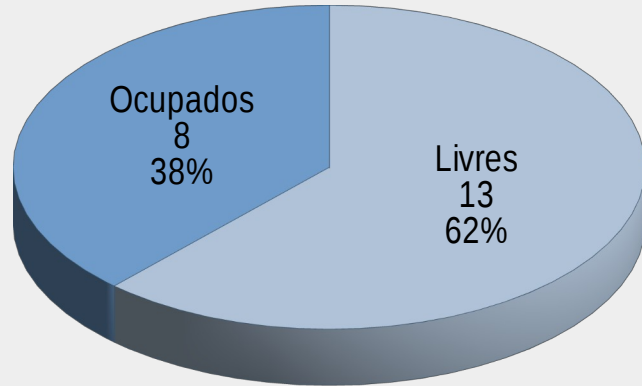
Leitos de Estabilização - Tipo de Rede

Situação em 07 Maio 2021



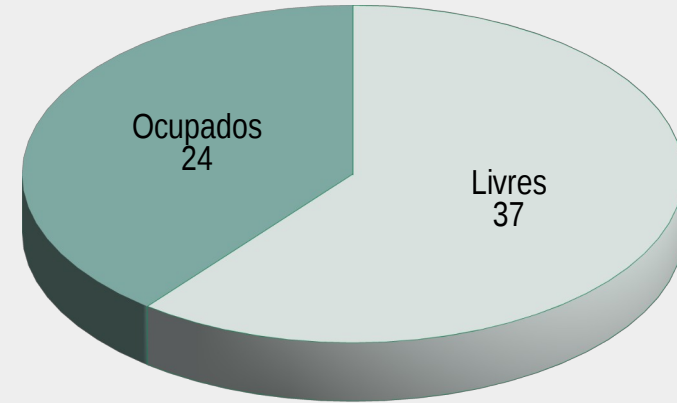
Ocupação dos Leitos de Estabilização

Capital - 07 Maio 2021



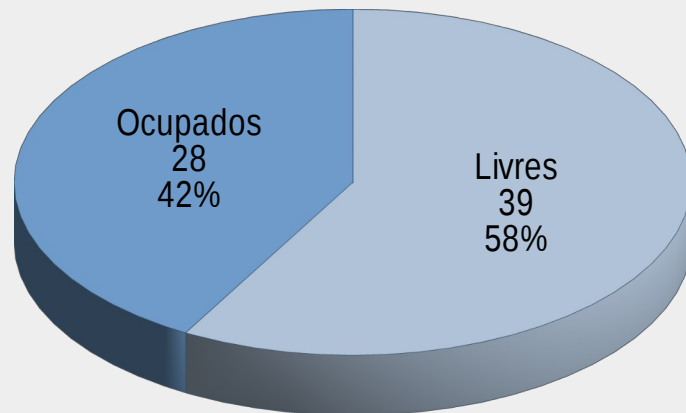
Ocupação dos Leitos de Estabilização

Interior - 07 Maio 2021



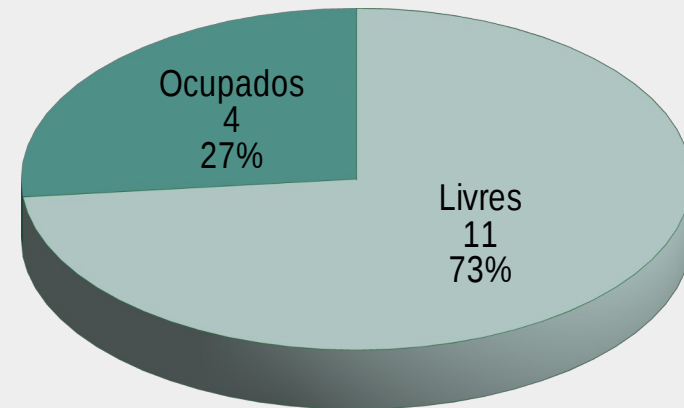
Ocupação de Leitos de Estabilização

Rede Publica



Ocupação de Leitos de Estabilização

Rede Privada



Evolução Diária

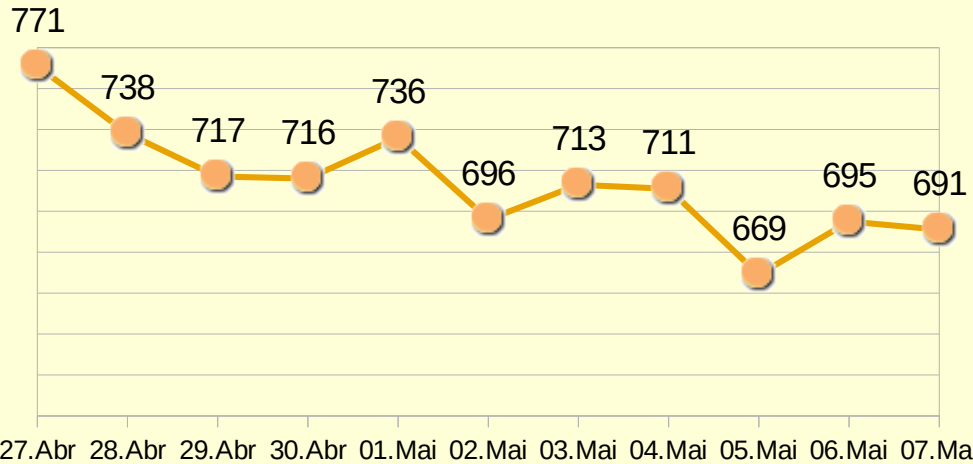
Leitos Clínicos	Clínicos Ocupados	Leitos UTI	Leitos UTI Ocupados	Leitos de Estabilização	Estabilização Ocupados	Altas	Óbitos
-----------------	-------------------	------------	---------------------	-------------------------	------------------------	-------	--------



05.Mai	1.145	669	451	405	80	22	91	25
06.Mai	1.109	695	449	403	82	34	81	36
07.Mai	1.120	691	448	412	82	32	68	28
	Leitos Clínicos	Clínicos Ocupados	Leitos UTI	Leitos UTI Ocupados	Leitos de Estabilização	Estabilização Ocupados	Altas	Óbitos
25.Abr	725	86	175	52	34	1	8	1
07.Mai	1.120	691	448	412	82	32	68	28

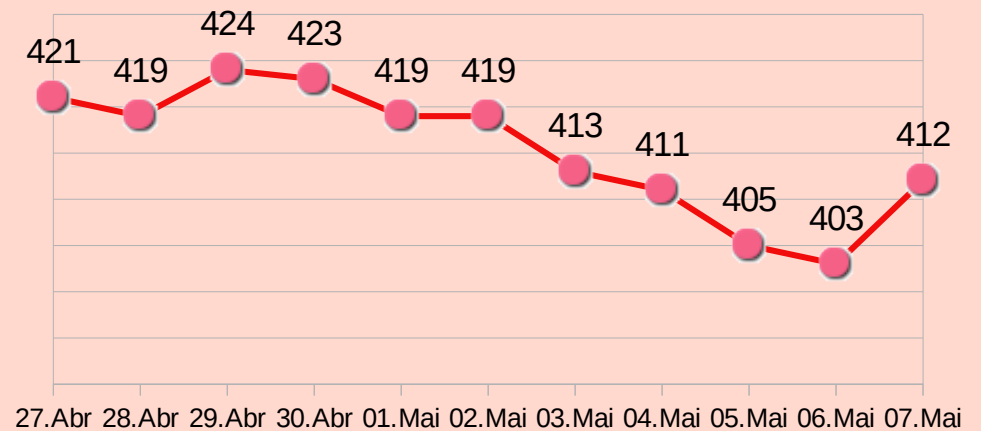
Ocupação Leitos Clínicos - Piauí

Evolução nos últimos dias



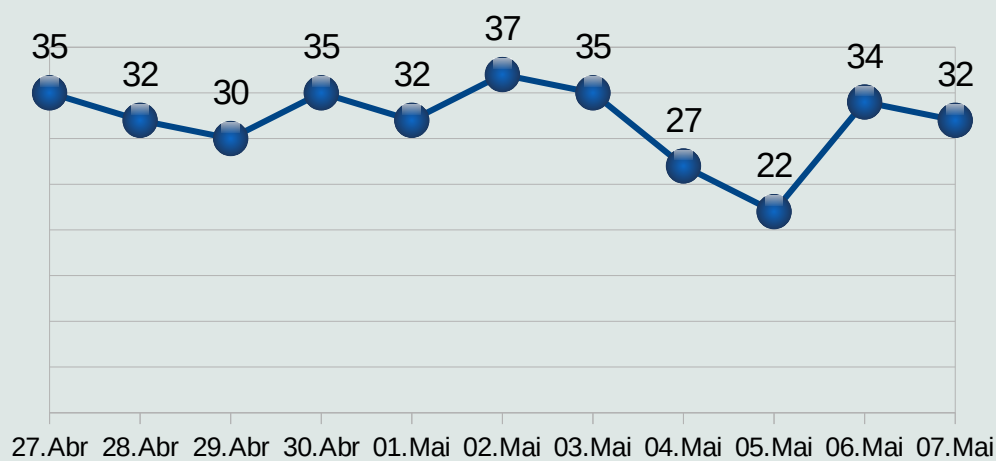
Ocupação Leitos de UTI - Piauí

Evolução nos últimos dias



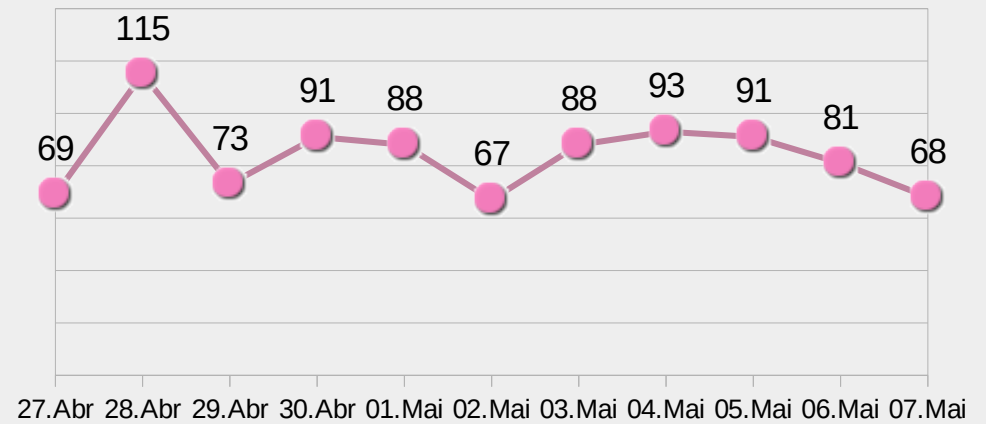
Ocupação dos Leitos de Estabilização - Piauí

Evolução nos últimos dias



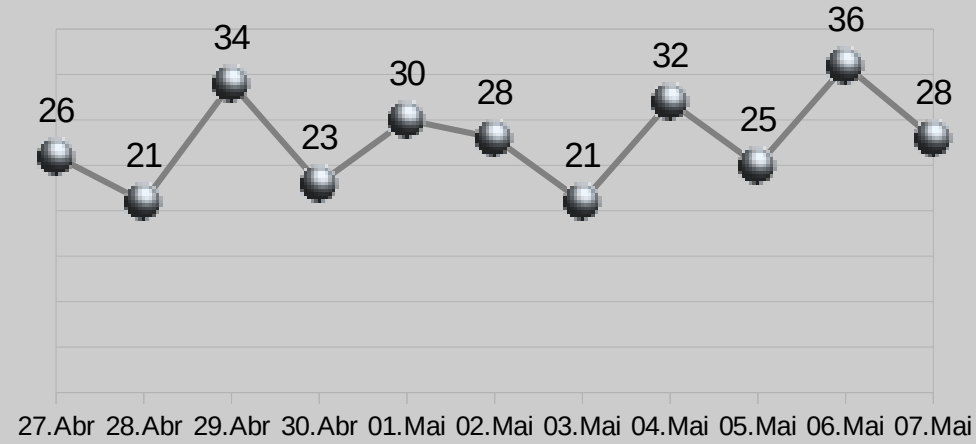
Evolução de Altas de pacientes - Piauí

Evolução nos últimos dias



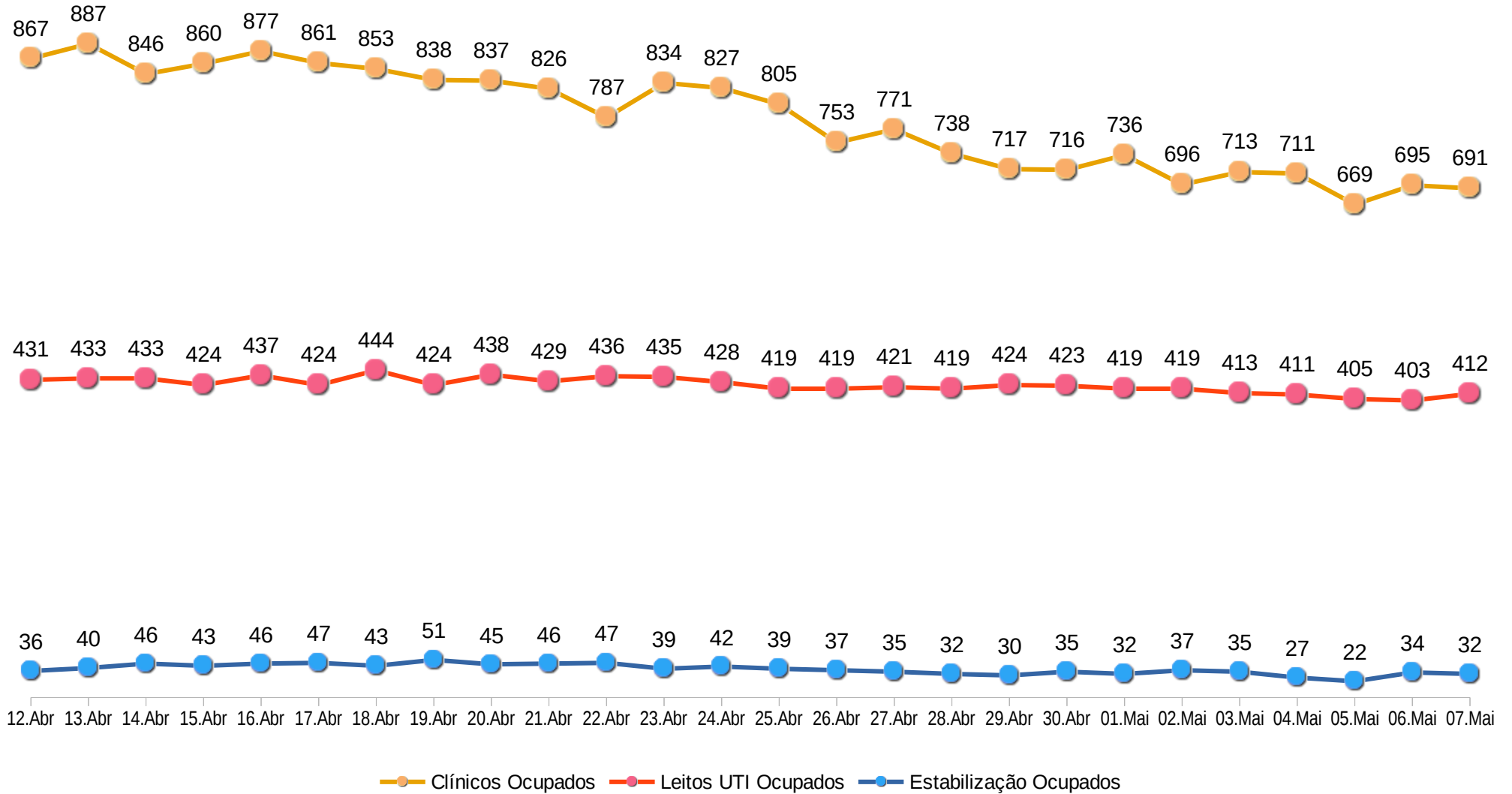
Óbitos de pacientes COVID-19 - Piauí

Evolução nos últimos dias



Ocupação de Leitos Clínicos, UTI e Estabilização - Piauí

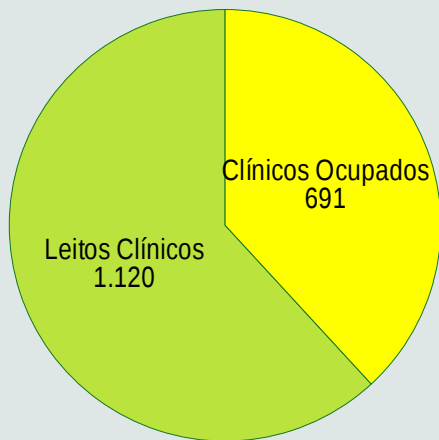
Evolução nos últimos 25 dias



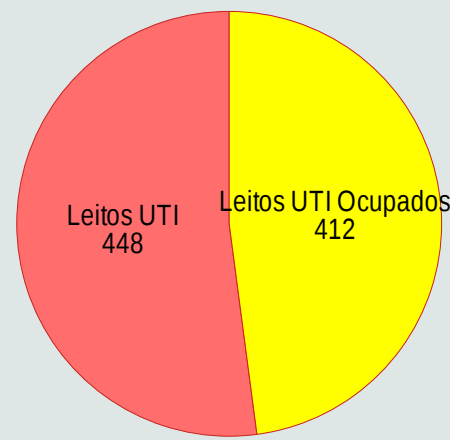
Quadro Geral de Leitos – Piauí – 07 Maio 2021

	Leitos Clínicos	Clínicos Ocupados	Leitos UTI	Leitos UTI Ocupados	Leitos de Estabilização	Estabilização Ocupados	Altas	Óbitos	Leitos C/ Respiradores	C/ Respiradores Ocupados
TOTAL	1.120	691	448	412	82	32	68	28	530	444
Capital	575	294	323	287	21	8	34	11	344	295
Interior	545	397	125	125	61	24	34	17	186	149
Público	899	546	330	317	67	28	53	28	397	345
Privado	221	145	118	95	15	4	15	0	133	99

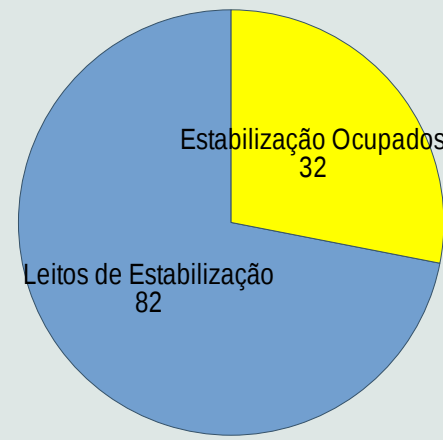
Leitos Clínicos - Piauí



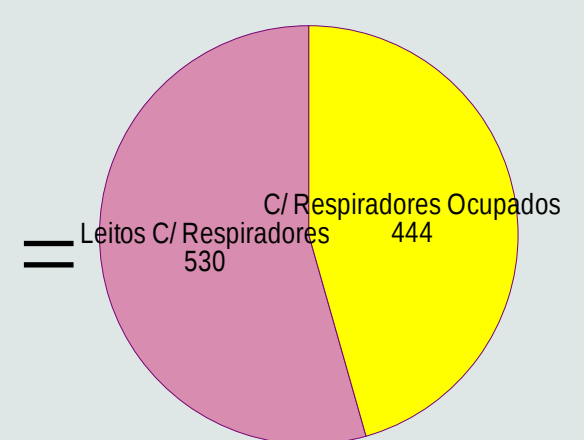
Leitos UTI - Piauí



Leitos Estabilização



Leitos com Respiradores



Leitos com respiradores para pacientes COVID Grave



Wellington Dias
Governador do Estado do Piauí

Regina Sousa
Vice-Governadora

Osmar Júnior
Secretário de Governo

Florentino Veras
Secretário Estadual da Saúde

Assessoria de Comunicação - ASCOM
Élida de Sá / Elisângela Pegado

Gabinete
Aline Santana / Laisa

Superintendência de Gestão da Rede de Média e Alta Complexidade – SUGMAC
Alderico Gomes Tavares

Superintendência de Atenção Primária à Saúde e Municípios – SUPAT
Herlon Clístenes Lima Guimarães

Superintendência de Organização do Sistema de Saúde
Lurecina Pereira da Silva

Diretoria de Contratos Convênios e Assuntos Estratégico (DUCCAE)
Antonio Neris Machado Júnior

Diretoria Unidade Executiva do Fundo Estadual de Saúde (FUNSAÚDE)
Juliana Veras de Souza

Diretoria de Vigilância e Atenção à Saúde - DUVAS
Cristiana Maria Ferraz Damasceno Moura Fé

Gerência de Atenção a Saúde / Busca Ativa
Dília Falcão

Diretoria de Unidade de Controle, Avaliação, Regulação e Auditoria (DUCARA)
Avelyno Medeiros da Silva Filho

Coordenação de Tecnologia da Informação
Sinésio Carvalho / Expedito Fabiano

Diretoria de Vigilância Sanitária - DIVISA
Tatiana Vieira Sousa Chaves

Diretoria de Unidade de Administração (DUAD)
Igor Fontinele Cruz

Diretoria de Unidade de Planejamento (DUP)
Ana Maria Menezes Neiva Eulálio Amorim

Diretoria de Unidade de Gestão de Pessoas (DUGP)
Maria Lucilene de Sousa

Diretoria de Unidade de Descentralização e Organização Hospitalar (DUDOH)
Joselma Maria Oliveira Silva

Diretoria de Unidade de Assistência Farmacêutica (DUAF)
Wanda de França Avelino

Centro de Dermatologia e Hemoterapia do Piauí - HEMOPI
Jurandir Martins dos Santos Filho

Laboratório Central de Saúde Pública do Piauí - LACEN
Walterlene Carvalho



Secretaria de Estado da Saúde / SESAPI