SAÚDE
Secretaria de Estado
da Saúde / SESAPI

Piauí
GOVERNO DO ESTADO

Boletim SESAPI - COVID-19

16 Maio 2021

19:43 h

Fonte: MS/SESAPI

Leitos Hospitalares - Situação

- Redes Pública e Privada
- Distribuição (Capital e Interior)

  - Leitos Clínicos
  - Leitos UTIs - Unidade de Terapia Intensiva
  - Leitos para Estabilização

SAÚDE
Secretaria de Estado da Saúde / SESAPI
Piauí
GOVERNO DO ESTADO

SAÚDE
Secretaria de Estado da Saúde / SESAPI

Piauí
GOVERNO DO ESTADO

Município	Tipo	Hospital	Leitos Clínicos	Clínicos Ocupados	Leitos UTI	Leitos UTI Ocupados	Leitos de Estabilização	Estabilização Ocupados	Altas	Óbitos
Água Branca	Público	Hospital Mun. Sen. Dirceu Mendes Arcoverde	8	8	0	0	0	0	0	0
Altos	Público	Hospital Municipal José Gil Barbosa	13	1	0	0	0	0	1	0
Amarante	Publico	Hospital de Amarante	11	3	0	0	2	2	2	0
Barras	Publico	Hospital Regional Leonidas Melo	9	6	0	0	2	0	0	0
Batalha	Publico	Hospital Local Messias de Andrade Melo	7	0	0	0	0	0	2	0
Bom Jesus	Publico	Hospital Regional de Bom Jesus	17	9	8	8	1	0	0	0
Campo Maior	Publico	Hospital Regional de Campo Maior	25	15	0	0	3	0	1	1
Canto do Buriti	Publico	Hospital Estadual de Canto do Buriti	10	0	0	0	1	0	0	0
Corrente	Publico	Hospital Regional Dr João Pacheco Cavalcante	13	6	0	0	6	2	2	0
Curimatá	Publico	Hospital Local Júlio B de Macedo	9	6	0	0	2	0	0	0
Demerval Lobão	Publico	Hospital Local de Demerval Lobão	10	2	0	0	2	0	2	0
Elesbão Veloso	Publico	Hospital Estadual Norberto Moura	5	1	0	0	0	0	0	0
Esperantina	Publico	Hospital Estadual Júlio Hartman	13	7	0	0	5	3	2	0
Floriano	Publico	Hospital Regional Tibério Nunes	33	33	20	20	0	0	6	0
Interior	Privado	Outros Hospitais **Privados****	0	0	0	0	0	0	0	0
Interior	Publico	Outros Hospitais **Públicos****	0	0	0	0	0	0	0	0
Luzilândia	Publico	Hospital Local de Luzilândia	16	15	0	0	2	0	1	0
Oeiras	Publico	Hospital Regional Deolindo Couto	30	24	10	10	0	0	5	1
Palmeirais	Publico	Hospital Local de Palmeirais	10	4	0	0	0	0	0	0
Parnaíba	Publico	Hospital Estadual Dirceu Arcoverde – HEDA	80	66	26	26	1	1	2	4
Parnaíba	Publico	Hospital Nossa Senhora de Fátima	0	0	0	0	0	0	0	0
Parnaíba	Privado	Hospital Marques Bastos - SPMIP	0	0	0	0	0	0	0	0
Parnaíba	Privado	Instituto Praxis	0	0	0	0	0	0	0	0
Parnaíba	Privado	PRO MEDICA	0	0	0	0	0	0	0	0
Parnaíba	Privado	Santa Casa de Misericórdia	0	0	0	0	0	0	0	0
Paulistana	Publico	Hospital Regional Mariana Pires Ferreira	8	6	0	0	2	0	0	0
Pedro II	Publico	Hospital Local Josefina Getirana	7	5	0	0	0	0	2	0
Picos	Publico	Hospital Regional Justino Luz	43	43	20	15	2	0	5	1
Piracuruca	Publico	Hospital Local de Piracuruca	27	11	0	0	0	0	2	0
Piripiri	Publico	Hospital Regional Chagas Rodrigues	28	17	20	20	2	1	4	1

São João do Piauí	Publico	Hospital Regional Teresinha Nunes de Barros	14	10	0	0	1	1	3	0
São Miguel do Tapuio	Publico	Hospital Estadual José Furtado de Mendonça	9	0	0	0	1	0	0	0
São Raimundo Nonato	Publico	Hospital Regional Sen Candido Ferraz	38	32	20	20	0	0	5	1
Simplicio Mendes	Publico	Hospital Estadual José de Moura Fé	8	8	0	0	2	0	3	0
Teresina	Publico	Hospital Areolino de Abreu	3	1	0	0	0	0	0	0
Teresina	Publico	Hospital da Policia Militar Dirceu Arcoverde – HPM	46	29	10	10	0	0	7	0
Teresina	Publico	Hospital de Campanha – Verdão	0	0	0	0	0	0	0	0
Teresina	Publico	Hospital de Campanha Lar da Fraternidade	0	0	0	0	0	0	0	0
Teresina	Publico	Hospital de Campanha Pedro Balzi – BADMINTON	0	0	0	0	0	0	0	0
Teresina	Publico	Hospital de Doenças Tropicais Natan Portella – HDIC	24	17	20	20	2	0	2	1
Teresina	Publico	Hospital Mariano Gayoso Castelo Branco	31	27	0	0	7	1	0	0
Teresina	Privado	Hospital de Terapia Intensiva (HTI)	12	7	10	10	2	1	0	0
Teresina	Publico	Hospital de Urgência de Teresina Zenon Rocha - HUT	24	21	38	38	4	4	0	2
Teresina	Publico	Hospital do Dirceu II	33	23	0	0	6	2	5	1
Teresina	Publico	Hospital do Parque Piauí	18	5	0	0	1	0	1	0
Teresina	Publico	Hospital Geral do Monte Castelo	30	23	20	20	0	0	4	0
Teresina	Publico	Hospital Getúlio Vargas – HGV	13	5	60	60	0	0	2	5
Teresina	Publico	Hospital Infantil Lucidio Portella – HILP	0	0	9	6	0	0	3	0
Teresina	Privado	Hospital Rio Poty	11	9	10	8	2	0	0	0
Teresina	Privado	Hospital São Marcos	25	25	21	18	1	0	4	0
Teresina	Privado	Hospital São Paulo	4	4	2	2	0	0	0	0
Teresina	Publico	Hospital Universitário da Universidade Federal do Piauí	28	21	30	24	0	0	1	2
Teresina	Publico	Maternidade Dona Evangelina Rosa – MDER	24	10	12	7	0	0	2	0
Teresina	Privado	Outros Hospitais **Privados****	8	8	1	0	4	1	1	0
Teresina	Publico	Outros Hospitais **Públicos****	0	0	0	0	0	0	0	0
Teresina	Privado	PRONTOMED	74	74	30	22	0	0	6	1
Teresina	Público	PRONTOMED LEITOS CONTRATADOS P/ESTADO	0	0	0	0	0	0	0	0
Teresina	Publico	Unidade de Saúde do Promorar	16	6	0	0	0	0	0	0
Teresina	Publico	Unidade Integrada do Mocambinho	0	0	0	0	0	0	0	0
Teresina	Privado	UNIMED	60	48	27	23	8	4	9	1
União	Publico	Hospital Dr. José da Rocha Furtado	4	0	0	0	3	1	0	0
Uruçuí	Publico	Hospital Regional Sen Dirceu Arcoverde	15	4	0	0	5	5	0	0
Valença	Publico	Hospital Regional Eustaquio Portela	9	7	0	0	2	2	1	0

SAÚDE
Secretaria de Estado da Saúde / SESAPI

Piauí
GOVERNO DO ESTADO

		TOTAL	**1.013**	**712**	**424**	**387**	**84**	**31**	**98**	**22**
			Leitos Clínicos	Clínicos Ocupados	Leitos UTI	Leitos UTI Ocupados	Leitos de Estabilização	Estabilização Ocupados	Altas	Óbitos
		Capital	484	308	300	268	23	10	41	12
		Interior	529	404	124	119	61	21	57	10
		Publico	819	537	323	304	67	25	78	20
		Privado	194	175	101	83	17	6	20	2

Leitos com respiradores TOTAL	**508**
Leitos com respiradores OCUPADOS	**418**
Leitos com respiradores LIVRES	**90**

Ocupação de Leitos com Respiradores	**82,28%**

14 de Maio 2021	82,85%
15 de Maio 2021	83,90%

SAÚDE
Secretaria de Estado da Saúde / SESAPI
Piauí
GOVERNO DO ESTADO

Município	Tipo	Hospital	Leitos Clínicos	Clínicos Ocupados	Clinicos Ocupados %	Leitos UTI	Leitos UTI Ocupados	UTI Ocupados %	Leitos de Estabilização	Estabilização Ocupados	Estabilização Ocupados %
Água Branca	Publico	Hospital Mun. Sen. Dirceu Mendes Arcoverde	8	8	100,0%	0	0	0,0%	0	0	0,0%
Altos	Publico	Hospital Municipal José Gil Barbosa	13	1	7,7%	0	0	0,0%	0	0	0,0%
Amarante	Publico	Hospital de Amarante	11	3	27,3%	0	0	0,0%	2	2	100,0%
Barras	Publico	Hosp Regional Leonidas Melo	9	6	66,7%	0	0	0,0%	2	0	0,0%
Batalha	Publico	Hosp Local Messias de Andrade Melo	7	0	0,0%	0	0	0,0%	0	0	0,0%
Bom Jesus	Publico	Hospital Regional de Bom Jesus	17	9	52,9%	8	8	100,0%	1	0	0,0%
Campo Maior	Publico	Hospital Regional de Campo Maior	25	15	60,0%	0	0	0,0%	3	0	0,0%
Canto do Buriti	Publico	Hospital Estadual de Canto do Buriti	10	0	0,0%	0	0	0,0%	1	0	0,0%
Corrente	Publico	Hospital Regional Dr João Pacheco Cavalcante	13	6	46,2%	0	0	0,0%	6	2	33,3%
Curimatá	Publico	Hospital Local Júlio B de Macedo	9	6	66,7%	0	0	0,0%	2	0	0,0%
Demerval Lobão	Publico	Hospital Local de Demerval Lobão	10	2	20,0%	0	0	0,0%	2	0	0,0%
Elesbão Veloso	Publico	Hospital Estadual Norberto Moura	5	1	20,0%	0	0	0,0%	0	0	0,0%
Esperantina	Publico	Hospital Estadual Júlio Hartman	13	7	53,8%	0	0	0,0%	5	3	60,0%
Floriano	Publico	Hospital Regional Tibério Nunes	33	33	100,0%	20	20	100,0%	0	0	0,0%
Interior	Privado	Outros Hospitais **Privados****	0	0	0,0%	0	0	0,0%	0	0	0,0%
Interior	Publico	Outros Hospitais **Públicos****	0	0	0,0%	0	0	0,0%	0	0	0,0%
Luzilândia	Publico	Hospital Local de Luzilândia	16	15	93,8%	0	0	0,0%	2	0	0,0%
Oeiras	Publico	Hospital Regional Deolindo Couto	30	24	80,0%	10	10	100,0%	0	0	0,0%
Palmeirais	Publico	Hospital Local de Palmeirais	10	4	40,0%	0	0	0	0	0	0,0%
Parnaíba	Publico	Hospital Estadual Dirceu Arcoverde – HEDA	80	66	82,5%	26	26	100,0%	1	1	100,0%
Parnaíba	Publico	Hospital Nossa Senhora de Fátima	0	0	0,0%	0	0	0,0%	0	0	0,0%

SAÚDE
Secretaria de Estado da Saúde / SESAPI
Piauí
GOVERNO DO ESTADO

Município	Tipo	Hospital	Leitos Clínicos	Clínicos Ocupados	Clinicos Ocupados %	Leitos UTI	Leitos UTI Ocupados	UTI Ocupados %	Leitos de Estabilização	Estabilização Ocupados	Estabilização Ocupados %
Parnaíba	Privado	Hospital Marques Bastos - SPMIP	0	0	0,0%	0	0	0,0%	0	0	0,0%
Parnaíba	Privado	Instituto Praxis	0	0	0,0%	0	0	0,0%	0	0	0,0%
Parnaíba	Privado	PRO MEDICA	0	0	0,0%	0	0	0,0%	0	0	0,0%
Parnaíba	Privado	Santa Casa de Misericórdia	0	0	0,0%	0	0	0,0%	0	0	0,0%
Paulistana	Publico	Hospital Regional Mariana Pires Ferreira	8	6	75,0%	0	0	0,0%	2	0	0,0%
Pedro II	Publico	Hospital Local Josefina Getirana	7	5	71,4%	0	0	0	0	0	0,0%
Picos	Publico	Hospital Regional Justino Luz	43	43	100,0%	20	15	75,0%	2	0	0,0%
Piracuruca	Publico	Hospital Local de Piracuruca	27	11	40,7%	0	0	0	0	0	0,0%
Piripiri	Publico	Hospital Regional Chagas Rodrigues	28	17	60,7%	20	20	100,0%	2	1	50,0%
São João do Piauí	Publico	Hospital Regional Teresinha Nunes de Barros	14	10	71,4%	0	0	0,0%	1	1	100,0%
São Miguel do Tapuio	Publico	Hospital Estadual José Furtado de Mendonça	9	0	0,0%	0	0	0,0%	1	0	0,0%
São Raimundo Nonato	Publico	Hospital Regional Sen Candido Ferraz	38	32	84,2%	20	20	100,0%	0	0	0,0%
Simplicio Mendes	Publico	Hospital Estadual José de Moura Fé	8	8	100,0%	0	0	0,0%	2	0	0,0%
Teresina	Publico	Hospital Areolino de Abreu	3	1	33,3%	0	0	0,0%	0	0	0,0%
Teresina	Publico	Hospital da Policia Militar Dirceu Arcoverde – HPM	46	29	63,0%	10	10	100,0%	0	0	0,0%
Teresina	Publico	Hospital de Campanha – Verdão	0	0	0,0%	0	0	0,0%	0	0	0,0%
Teresina	Publico	Hospital de Campanha Lar da Fraternidade	0	0	0,0%	0	0	0,0%	0	0	0,0%
Teresina	Publico	Hospital de Campanha Pedro Balzi – BADMINTON	0	0	0,0%	0	0	0,0%	0	0	0,0%
Teresina	Publico	Hospital de Doenças Tropicais Natan Portella – HDIC	24	17	70,8%	20	20	100,0%	2	0	0,0%
Teresina	Publico	Hospital Mariano Gayoso Castelo Branco	31	27	87,1%	0	0	0	7	1	14,3%
Teresina	Privado	Hospital de Terapia Intensiva (HTI)	12	7	58,3%	10	10	100,0%	2	1	0,0%

SAÚDE
Secretaria de Estado da Saúde / SESAPI
Piauí
GOVERNO DO ESTADO

Município	Tipo	Hospital	Leitos Clínicos	Clínicos Ocupados	Clinicos Ocupados %	Leitos UTI	Leitos UTI Ocupados	UTI Ocupados %	Leitos de Estabilização	Estabilização Ocupados	Estabilização Ocupados %
Teresina	Publico	Hospital de Urgência de Teresina Zenon Rocha - HUT	24	21	87,5%	38	38	100,0%	4	4	0,0%
Teresina	Publico	Hospital do Dirceu II	33	23	69,7%	0	0	0	6	2	33,3%
Teresina	Publico	Hospital do Parque Piauí	18	5	27,8%	0	0	0	1	0	0,0%
Teresina	Publico	Hospital Geral do Monte Castelo	30	23	76,7%	20	20	100,0%	0	0	0,0%
Teresina	Publico	Hospital Getúlio Vargas – HGV	13	5	38,5%	60	60	100,0%	0	0	0,0%
Teresina	Publico	Hospital Infantil Lucidio Portella – HILP	0	0	0,0%	9	6	66,7%	0	0	0,0%
Teresina	Privado	Hospital Rio Poty	11	9	81,8%	10	8	80,0%	2	0	0,0%
Teresina	Privado	Hospital São Marcos	25	25	100,0%	21	18	85,7%	1	0	0,0%
Teresina	Privado	Hospital São Paulo	4	4	100,0%	2	2	100,0%	0	0	0,0%
Teresina	Publico	Hospital Universitário Universidade Federal do Piauí	28	21	75,0%	30	24	80,0%	0	0	0,0%
Teresina	Publico	Maternidade Dona Evangelina Rosa – MDER	24	10	41,7%	12	7	58,3%	0	0	0,0%
Teresina	Privado	Outros Hospitais **Privados****	8	8	100,0%	1	0	0,0%	4	1	25,0%
Teresina	Publico	Outros Hospitais **Públicos****	0	0	#DIV/0!	0	0	0,0%	0	0	0,0%
Teresina	Privado	PRONTOMED	74	74	100,0%	30	22	73,3%	0	0	0,0%
Teresina	Público	PRONTOMED Leitos contratados p/ ESTADO	0	0	0,0%	0	0	0,0%	0	0	0,0%
Teresina	Publico	Unidade de Saúde do Promorar	16	6	37,5%	0	0	0,0%	0	0	0,0%
Teresina	Publico	Unidade Integrada do Mocambinho	0	0	0,0%	0	0	0,0%	0	0	0,0%
Teresina	Privado	UNIMED	60	48	80,0%	27	23	85,2%	8	4	50,0%
União	Publico	Hospital Dr. José da Rocha Furtado	4	0	0,0%	0	0	0,0%	3	1	33,3%
Uruçuí	Publico	Hospital Regional Sen Dirceu Arcoverde	15	4	26,7%	0	0	0,0%	5	5	100,0%
Valença	Publico	Hospital Regional Eustaquio Portela	9	7	77,8%	0	0	0,0%	2	2	100,0%

SAÚDE
Secretaria de Estado da Saúde / SESAPI

Piauí
GOVERNO DO ESTADO

Município	Tipo	Hospital	Leitos Clínicos	Clínicos Ocupados	Clinicos Ocupados %	Leitos UTI	Leitos UTI Ocupados	UTI Ocupados %	Leitos de Estabilização	Estabilização Ocupados	Estabilização Ocupados %
		TOTAL	**1.013**	**712**	**70,3%**	**424**	**387**	**91,3%**	**84**	**31**	36,9%
			Leitos Clínicos	Clínicos Ocupados	Clinicos Ocupados %	Leitos UTI	Leitos UTI Ocupados	UTI Ocupados %	Leitos de Estabilização	Estabilização Ocupados	Estabilização Ocupados %

SAÚDE
Secretaria de Estado da Saúde / SESAPI

Piauí
GOVERNO DO ESTADO

Território	Leitos Clínicos	Clínicos Ocupados	Leitos UTI	Leitos UTI Ocupados	Leitos de Estabilização	Estabilização Ocupados
Alto Parnaíba	15	4	0	0	5	5
Carnaubais	34	15	0	0	4	0
Chapada das Mangabeiras	39	21	8	8	9	2
Chapada Vale do Rio Itaim	8	6	0	0	2	0
Cocais	107	61	20	20	11	4
Entre Rios	540	381	300	268	44	16
Planície Litorânea	80	66	26	26	1	1
Serra da Capivara	52	42	20	20	1	1
Vale do Canindé	38	32	10	10	2	0
Vale do Rio Guaribas	43	43	20	15	2	0
Vale do Sambito	14	8	0	0	2	2
Vale dos Rios Piauí e Itaueira	43	33	20	20	1	0
TOTAL	**1.013**	**712**	**424**	**387**	**84**	**31**

SAÚDE
Secretaria de Estado da Saúde / SESAPI

Piauí
GOVERNO DO ESTADO

Leitos Clínicos – Piauí		
Ocupados	**Livres**	**TOTAL**
712	301	**1013**
70,3%	29,7%	**100,0%**

Leitos Clínicos – **Capital**		
Ocupados	**Livres**	**TOTAL**
308	176	**484**
63,6%	36,4%	**100,0%**

Leitos Clínicos – **Interior**		
Ocupados	**Livres**	**TOTAL**
404	125	**529**
76,4%	23,6%	**100,0%**

Leitos UTI – Piauí		
Ocupados	**Livres**	**TOTAL**
387	37	**424**
91,3%	8,7%	**100,0%**

Leitos UTI – **Capital**		
Ocupados	**Livres**	**TOTAL**
268	32	**300**
89,3%	10,7%	**100,0%**

Leitos UTI – **Interior**		
Ocupados	**Livres**	**TOTAL**
119	5	**124**
96,0%	4,0%	**100,0%**

	Leitos Clínicos	Clínicos Ocupados	Leitos UTI	Leitos UTI Ocupados	Leitos de Estabilização	Estabilização Ocupados	Altas	Óbitos
	1.013	**712**	**424**	**387**	**84**	**31**	**98**	**22**
Capital	484	308	300	268	23	10	41	12
Interior	529	404	124	119	61	21	57	10
Público	819	537	323	304	67	25	78	20
Privado	194	175	101	83	17	6	20	2

SAÚDE
Secretaria de Estado da Saúde / SESAPI
Piauí
GOVERNO DO ESTADO

Leitos Clínicos – Capital / Interior			
Local	**Ocupados**	**Livres**	**TOTAL**
Capital	308	176	**484**
Interior	404	125	**529**
TOTAL	712	301	1013

Leitos UTI – Capital / Interior			
Local	**Ocupados**	**Livres**	**TOTAL**
Capital	268	32	**300**
Interior	119	5	**124**
TOTAL	387	37	424

Leitos Clínicos – Piauí			
Tipo	**Ocupados**	**Livres**	**TOTAL**
Público	537	282	**819**
Privado	175	19	**194**
TOTAL	712	301	1013

Leitos UTI – Piauí			
Tipo	**Ocupados**	**Livres**	**TOTAL**
Público	304	19	**323**
Privado	83	18	**101**
TOTAL	387	37	424

Leitos Clínicos – Público / Privado			
Tipo	**Ocupados**	**Livres**	**TOTAL**
Público	65,6%	34,4%	**819**
Privado	90,2%	9,8%	**194**

Leitos UTI – Público / Privado %			
Tipo	**Ocupados**	**Livres**	**TOTAL**
Público	94,1%	5,9%	**323**
Privado	82,2%	17,8%	**101**

SAÚDE
Secretaria de Estado da Saúde / SESAPI

Piauí
GOVERNO DO ESTADO

Leitos Estabilização - Capital / Interior			
Local	**Ocupados**	**Livres**	**TOTAL**
Capital	10	13	**23**
Interior	21	40	**61**
TOTAL	31	53	84

Leitos Estabilização – Público / Privado			
Local	**Ocupados**	**Livres**	**TOTAL**
Público	25	42	**67**
Privado	6	11	**17**
TOTAL	31	53	84

Leitos com respiradores – Total no Estado	**508**
OCUPADOS	**418**
LIVRES	**90**

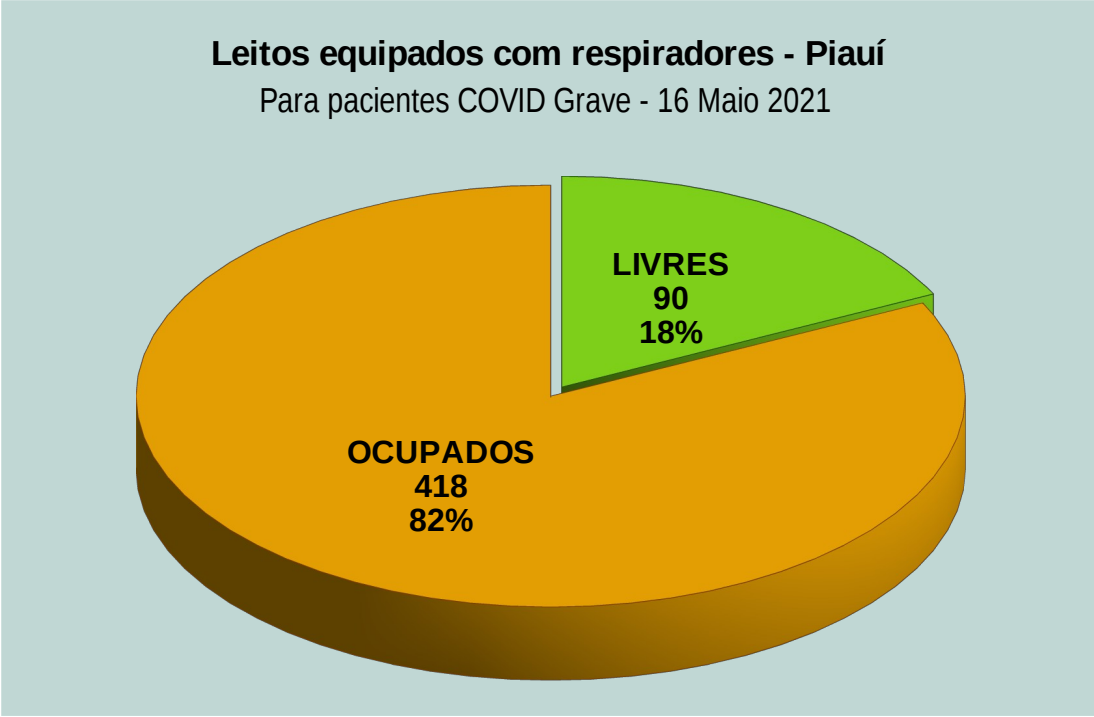

SAÚDE
Secretaria de Estado da Saúde / SESAPI

Piauí
GOVERNO DO ESTADO

Leitos Clínicos - Capital / Interior

16 Maio 2021

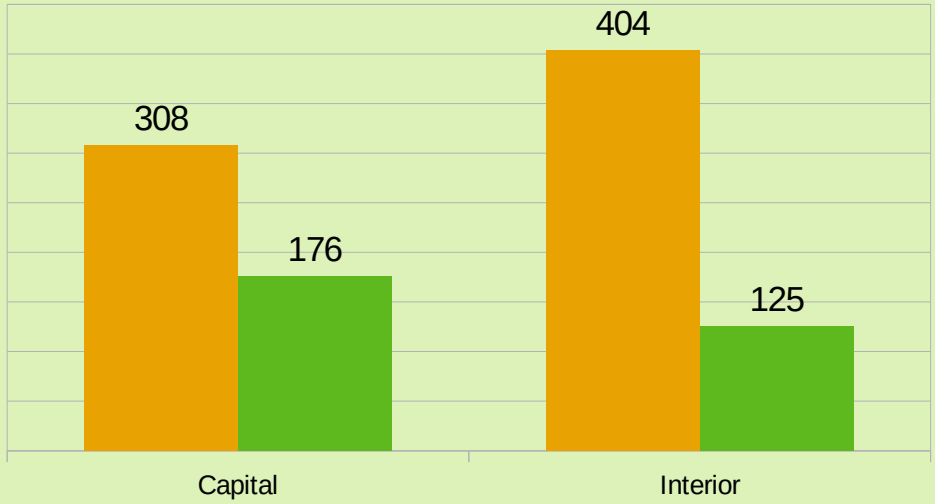

Leitos UTI - Capital / Interior

16 Maio 2021

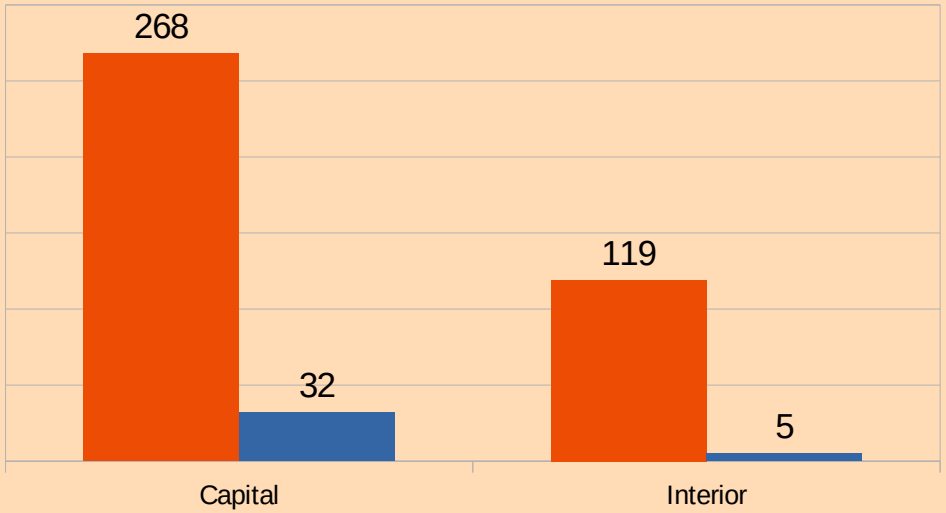

Leitos Clinicos - Piaui

16 Maio 2021

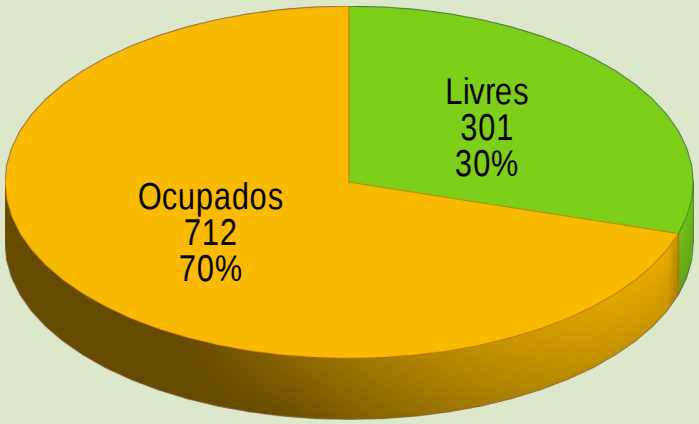

Ocupaçao UTI - Piaui

16 Maio 2021

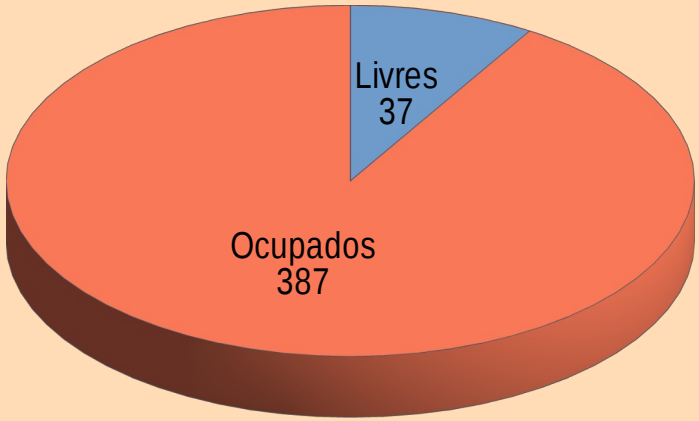

SAÚDE
Secretaria de Estado da Saúde / SESAPI

Piauí
GOVERNO DO ESTADO

Ocupaçao de Leitos UTI - Interior
16 Maio 2021

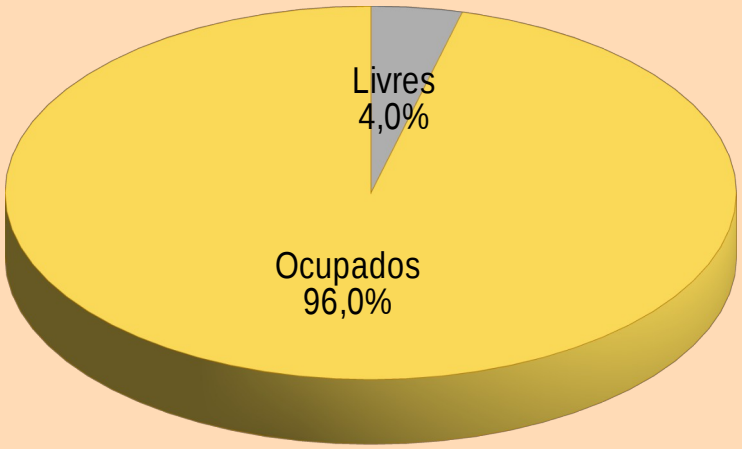

Leitos UTI - Capital
16 Maio 2021

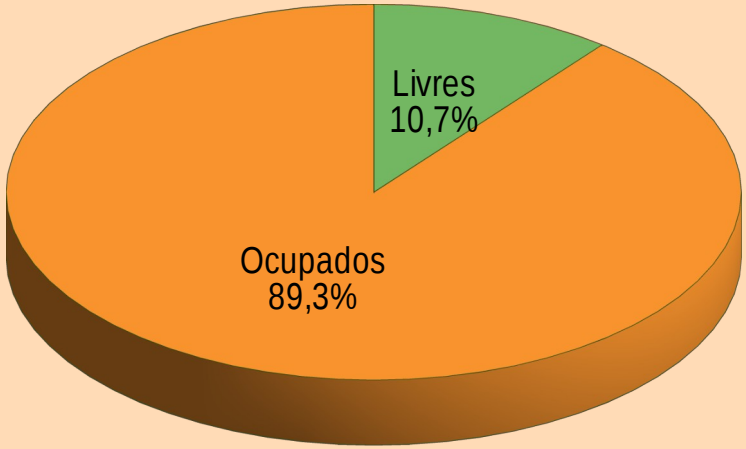

(Quantidade Leitos Clínicos Ocupados – Piauí
Por tipo de Rede

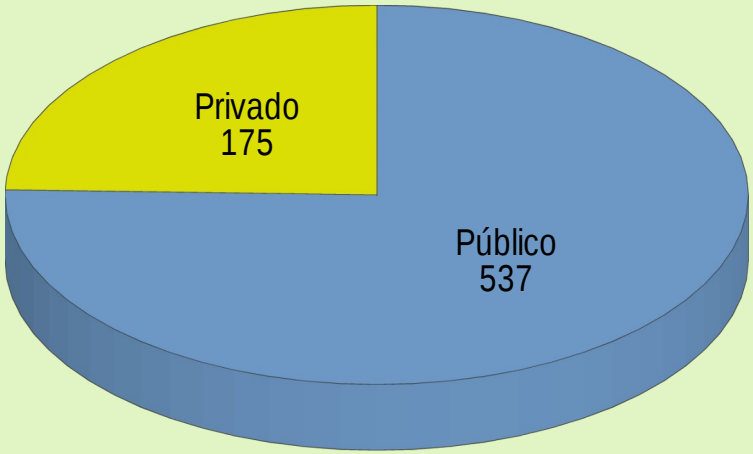

Quantidade de Leitos UTI Ocupados – Piauí
Tipo de Rede

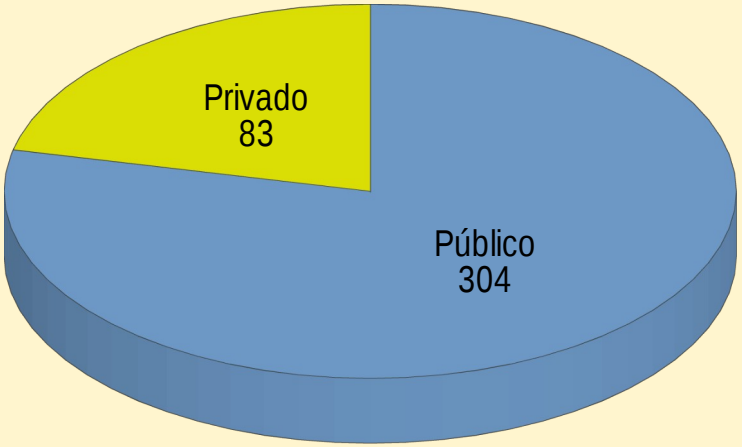

SAÚDE
Secretaria de Estado da Saúde / SESAPI

Piauí
GOVERNO DO ESTADO

Leitos de Estabilização - Piauí
Situação 16 Maio 2021

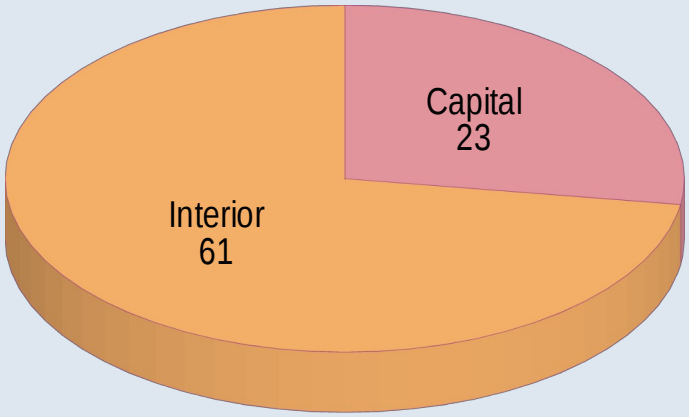

Leitos de Estabilização - Piauí
Situação em 16 Maio 2021

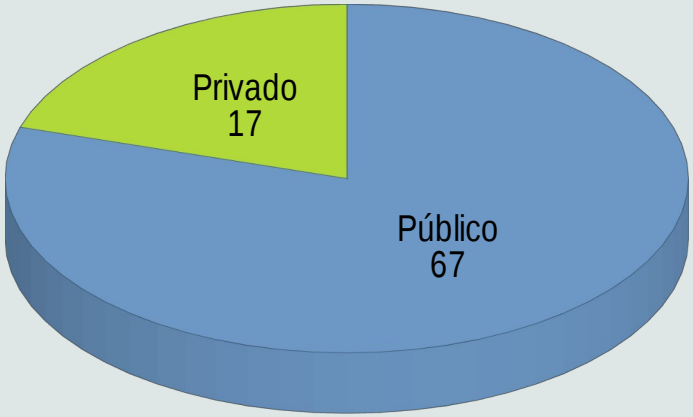

Leitos de Estabilização - Capital / Interior
Situação em 16 Maio 2021

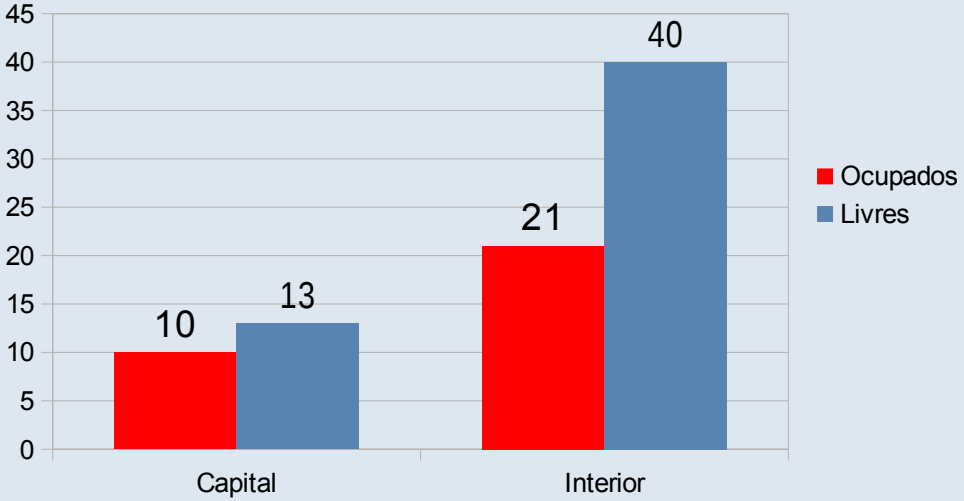

Leitos de Estabilização - Tipo de Rede
Situação em 16 Maio 2021

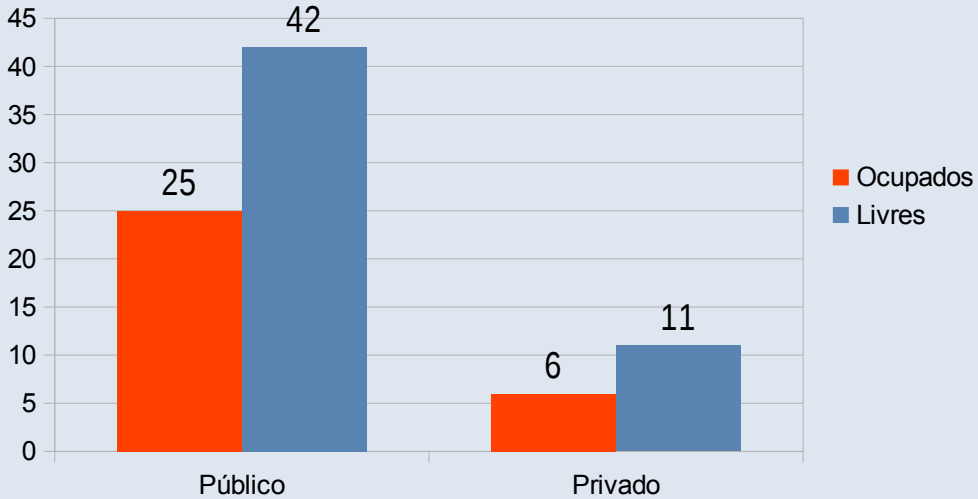

SAÚDE
Secretaria de Estado da Saúde / SESAPI
Piauí
GOVERNO DO ESTADO

Ocupaçao dos Leitos de Estabilizaçao

Capital - 16 Maio 2021

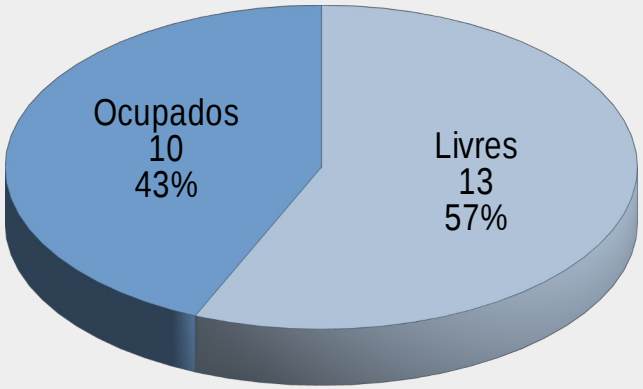

Ocupação dos Leitos de Estabilização

Interior - 16 Maio 2021

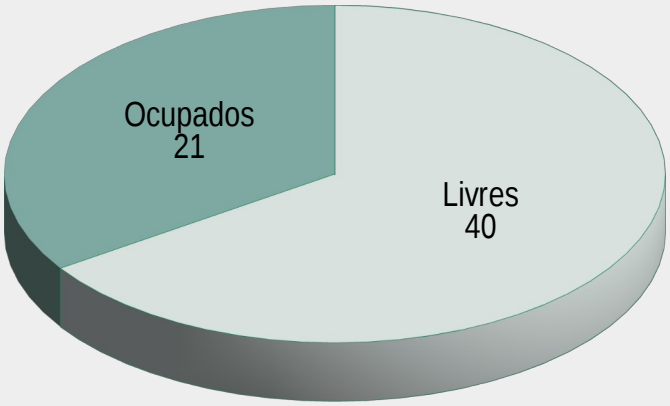

Ocupaçao de Leitos de Estabilizaçao

Rede Publica

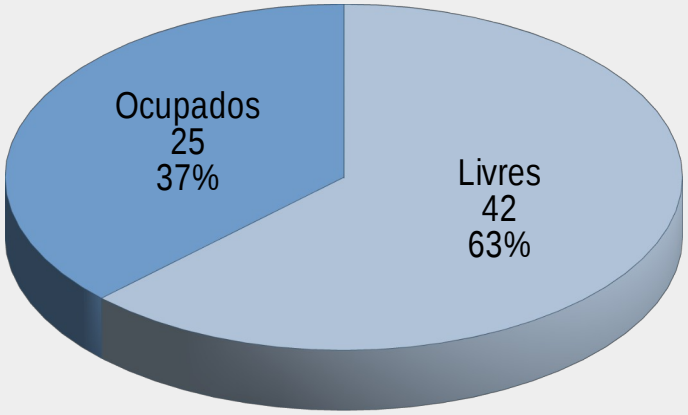

Ocupaçao de Leitos de Estabilizaçao

Rede Privada

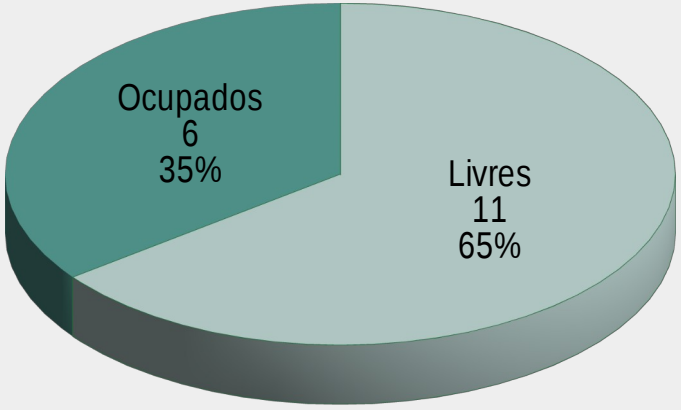

SAÚDE
Secretaria de Estado da Saúde / SESAPI

Piauí
GOVERNO DO ESTADO

Evolução Diária

Leitos Clínicos	Clínicos Ocupados	Leitos UTI	Leitos UTI Ocupados	Leitos de Estabilização	Estabilização Ocupados	Altas	Óbitos

14.Mai	1.044	739	430	385	83	40	89	27
15.Mai	1.018	715	421	385	82	37	87	19
16.Mai	**1.013**	**712**	**424**	**387**	**84**	**31**	**98**	**22**
	Leitos Clínicos	Clínicos Ocupados	Leitos UTI	Leitos UTI Ocupados	Leitos de Estabilização	Estabilização Ocupados	Altas	Óbitos
25.Abr	**725**	**86**	**175**	**52**	**34**	**1**	**8**	**1**
16.Mai	**1.013**	**712**	**424**	**387**	**84**	**31**	**98**	**22**

SAÚDE
Secretaria de Estado da Saúde / SESAPI

Piauí
GOVERNO DO ESTADO

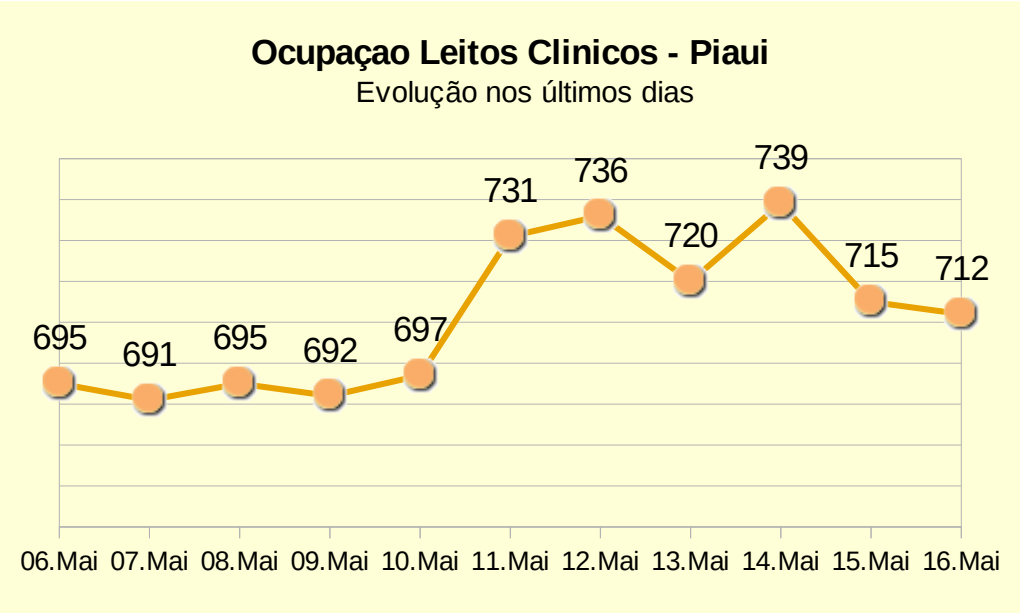

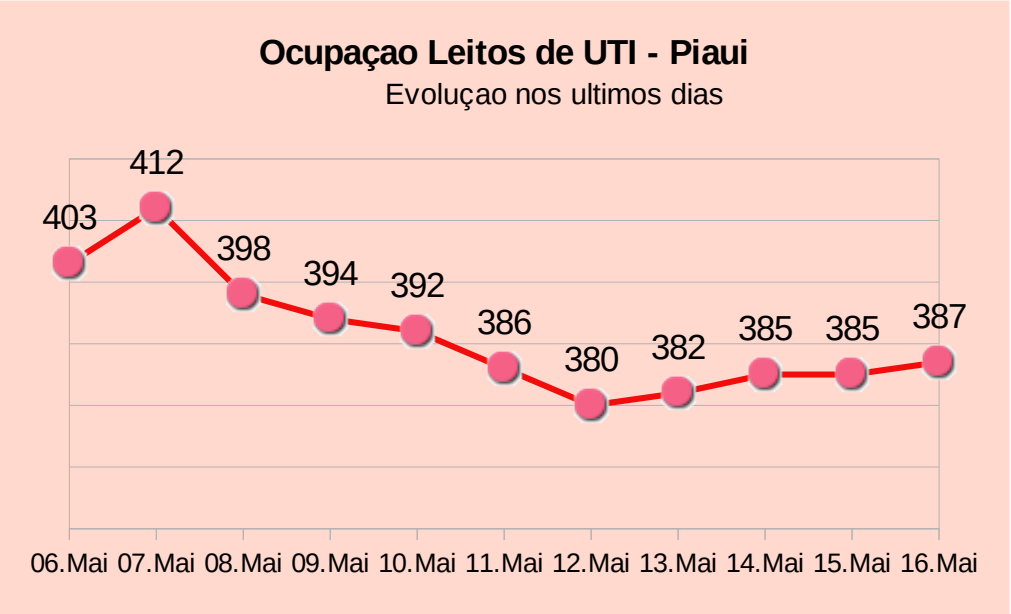

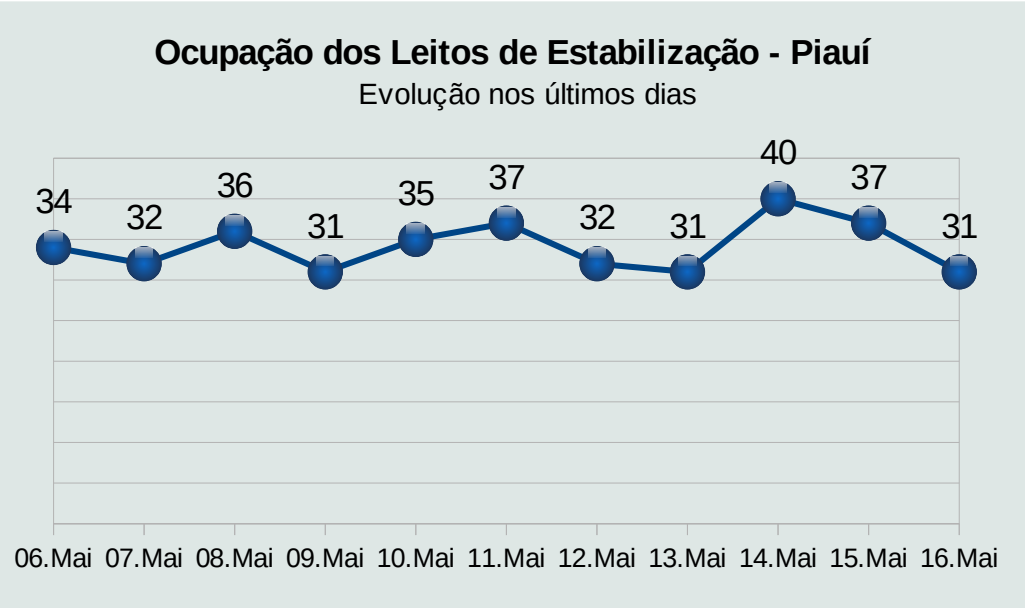

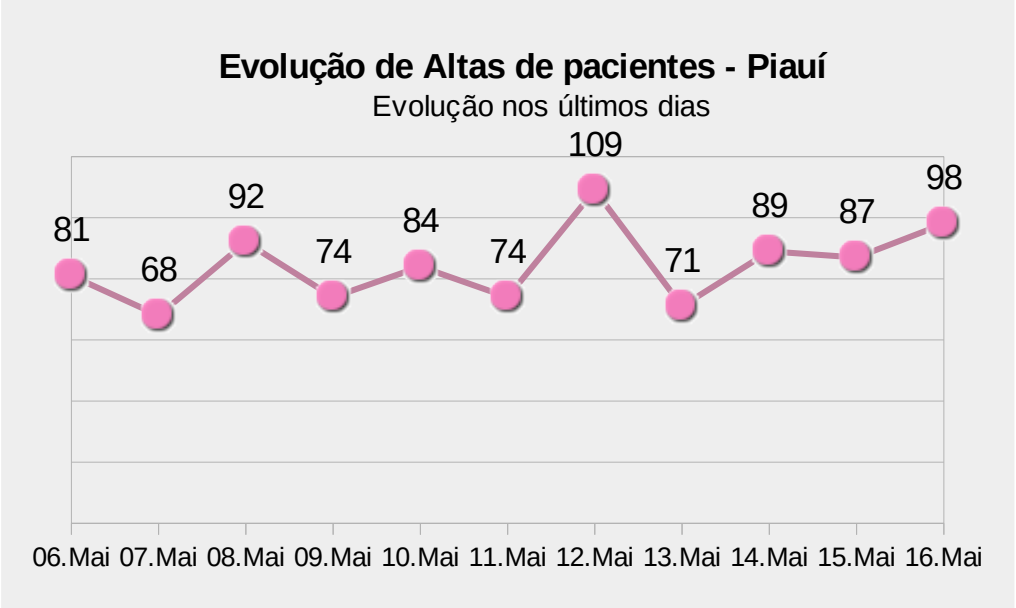

SAÚDE
Secretaria de Estado da Saúde / SESAPI

Piauí
GOVERNO DO ESTADO

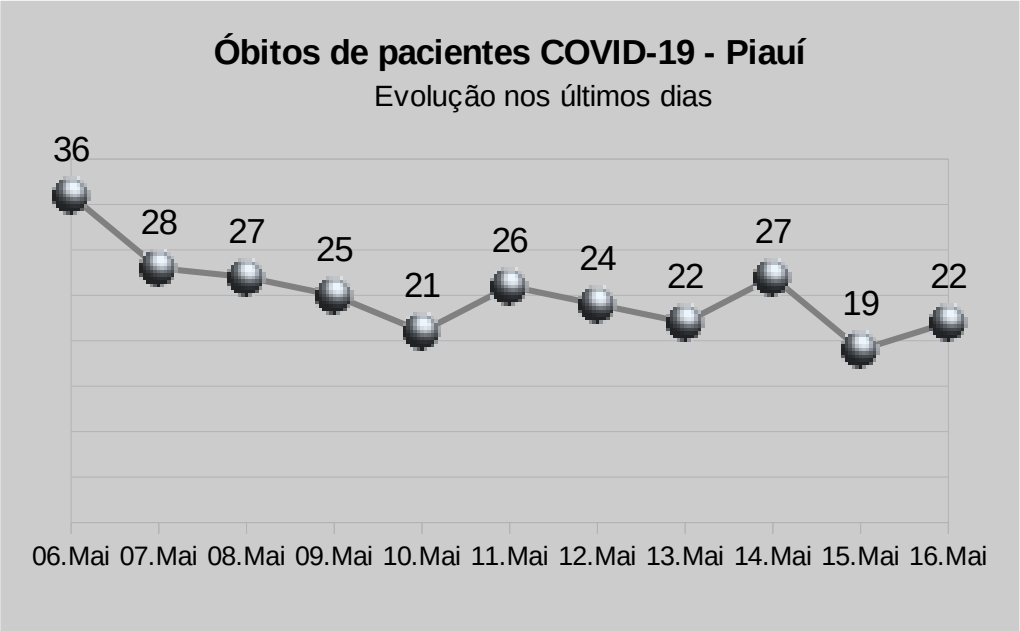

SAÚDE
Secretaria de Estado da Saúde / SESAPI

Piauí
GOVERNO DO ESTADO

Ocupação de Leitos Clínicos, UTI e Estabilização - Piauí

Evolução nos últimos 25 dias

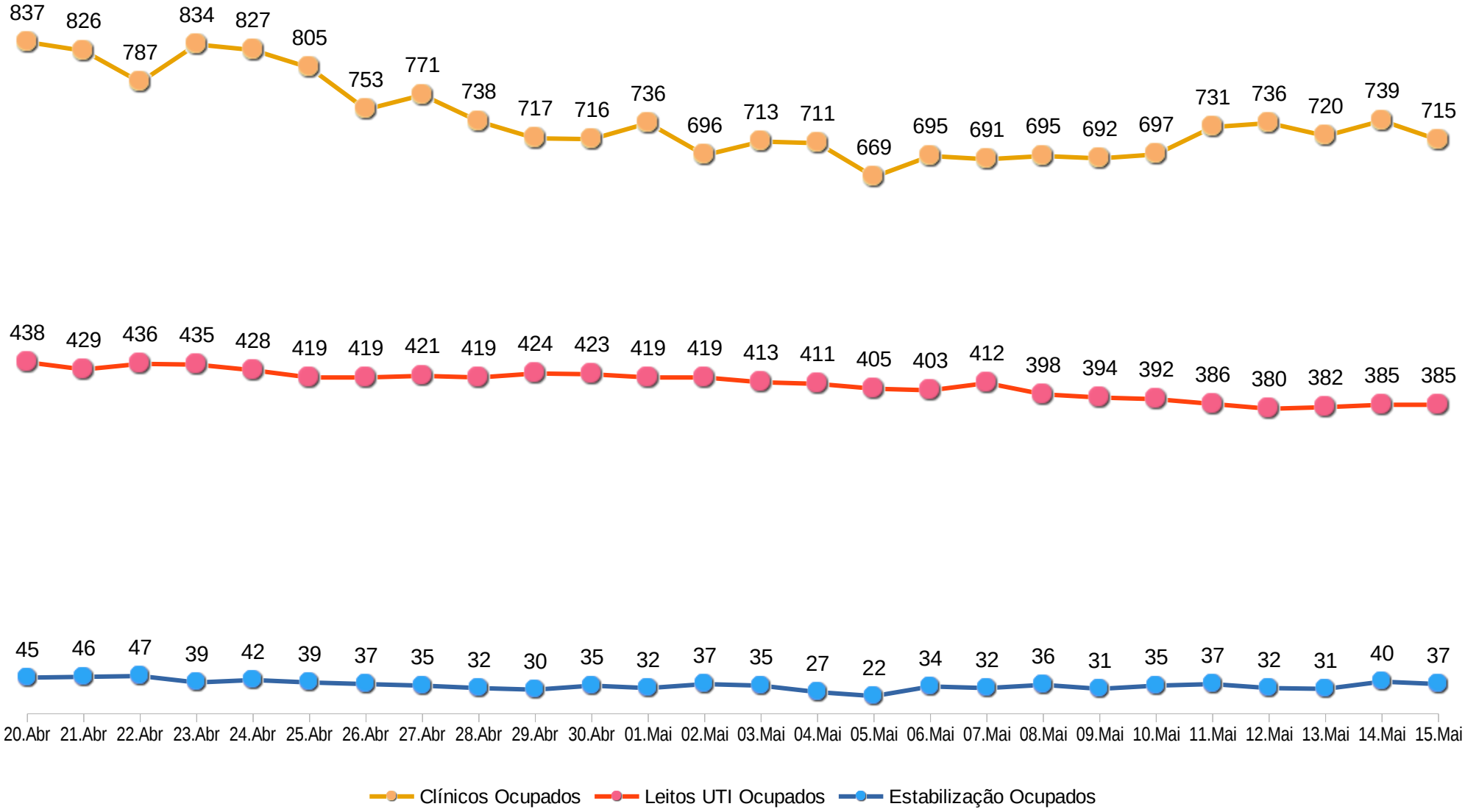

SAÚDE
Secretaria de Estado da Saúde / SESAPI

Piauí
GOVERNO DO ESTADO

Quadro Geral de Leitos – Piauí – 16 Maio 2021

	Leitos Clínicos	Clínicos Ocupados	Leitos UTI	Leitos UTI Ocupados	Leitos de Estabilização	Estabilização Ocupados	Altas	Óbitos	Leitos C/ Respiradores	C/ Respiradores Ocupados
TOTAL	**1.013**	712	424	387	84	31	98	22	**508**	**418**
Capital	**484**	308	300	268	23	10	41	12	**323**	**278**
Interior	**529**	404	124	119	61	21	57	10	**185**	**140**
Público	**819**	537	323	304	67	25	78	20	**390**	**329**
Privado	**194**	175	101	83	17	6	20	2	**118**	**89**

Leitos Clínicos - Piaui

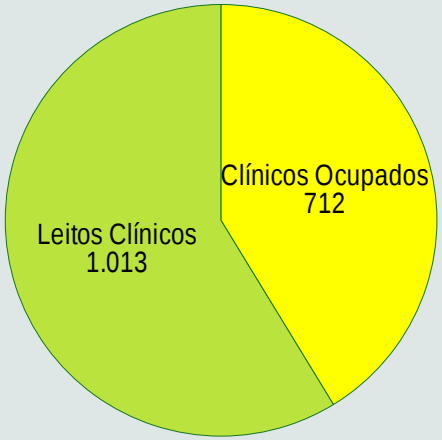

Leitos UTI - Piauí

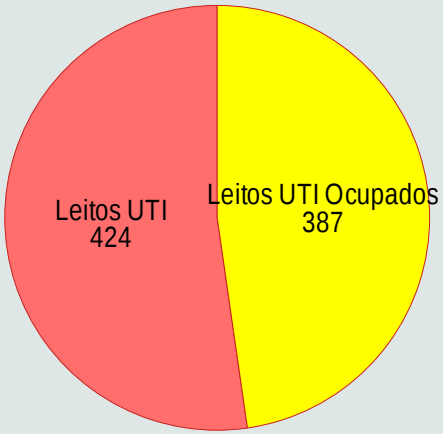

+

Leitos Estabilização

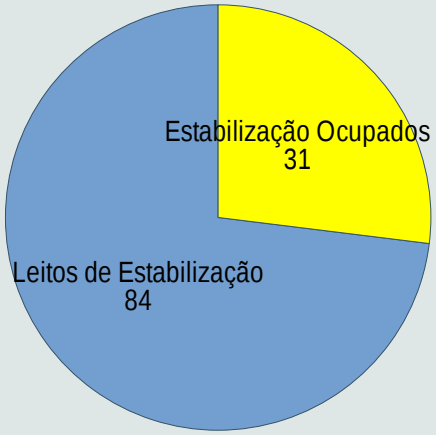

=

Leitos com Respiradores

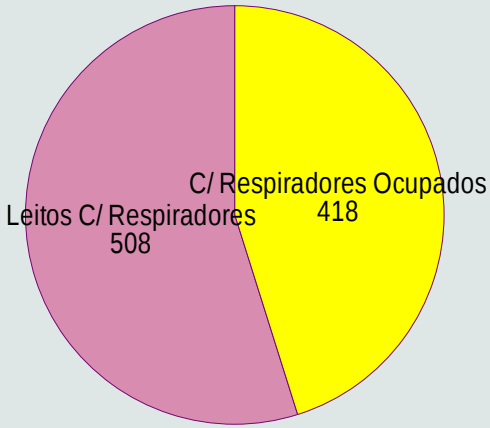

Leitos com respiradores para pacientes COVID Grave

Piauí
GOVERNO DO ESTADO

Wellington Dias
Governador do Estado do Piauí

Regina Sousa
Vice-Governadora

Osmar Júnior
Secretário de Governo

Florentino Veras
Secretário Estadual da Saúde

Assessoria de Comunicação - ASCOM
Élida de Sá / Elisangela Pegado

Gabinete
Aline Santana / Laisa

Superintendência de Gestão da Rede de Média e Alta Complexidade – SUGMAC
Alderico Gomes Tavares

Superintendência de Atenção Primária à Saúde e Municípios – SUPAT
Herlon Clístenes Lima Guimarães

Superintendência de Organização do Sistema de Saúde
Lucrecina Pereira da Silva

Diretoria de Contratos Convênios e Assuntos Estratégico (DUCCAE)
Antonio Neris Machado Júnior

Diretoria Unidade Executiva do Fundo Estadual de Saúde (FUNSAÚDE)
Juliana Veras de Souza

Diretoria de Vigilância e Atenção à Saúde - DUVAS
Cristiana Maria Ferraz Damasceno Moura Fé

Gerência de Atenção a Saúde / Busca Ativa
Dília Falcão

Diretoria de Unidade de Controle, Avaliação, Regulação e Auditoria (DUCARA)
Avelyno Medeiros da Silva Filho

Coordenação de Tecnologia da Informação
Sinésio Carvalho / Expedito Fabiano

Diretoria de Vigilância Sanitária - DIVISA
Tatiana Vieira Sousa Chaves

Diretoria de Unidade de Administração (DUAD)
Igor Fontinele Cruz

Diretoria de Unidade de Planejamento (DUP)
Ana Maria Menezes Neiva Eulálio Amorim

Diretoria de Unidade de Gestão de Pessoas (DUGP)
Maria Lucilene de Sousa

Diretoria de Unidade de Descentralização e Organização Hospitalar (DUDOH)
Joselma Maria Oliveira Silva

Diretoria de Unidade de Assistência Farmacêutica (DUAF)
Wanda de França Avelino

Centro de Hermatologia e Hemoterapia do Piauí - HEMOPI
Jurandir Martins dos Santos Filho

Laboratório Central de Saúde Pública do Piauí - LACEN
Walterlene Carvalho

Piauí
GOVERNO DO ESTADO

Secretaria de Estado da Saúde / SESAPI