

SAÚDE
Secretaria de Estado
da Saúde / SESAPI



Piauí
GOVERNO DO ESTADO

Boletim SESAPI - COVID-19

12 Junho 2020

19:00h

Leitos Hospitalares - Situação

- Redes Pública e Privada
- Distribuição (Capital e Interior)
 - Leitos Clínicos
 - Leitos UTIs - Unidade de Terapia Intensiva
 - Leitos para Estabilização

Município	Tipo	Hospital	Leitos Clínicos	Clínicos Ocupados	Leitos UTI	Leitos UTI Ocupados	Leitos de Estabilização	Estabilização Ocupados	Altas	Óbitos
Amarante	Publico	Hospital de Amarante	3	1	0	0	1	0	0	0
Barras	Publico	Hosp Regional Leonidas Melo	10	1	0	0	1	0	0	1
Bom Jesus	Publico	Hospital Regional de Bom Jesus	8	2	0	0	4	0	0	0
Campo Maior	Publico	Hospital Regional de Campo Maior	8	7	0	0	2	0	1	0
Canto do Buriti	Publico	Hospital Estadual de Canto do Buriti	2	0	0	0	1	0	0	0
Corrente	Publico	Hospital Regional Dr João Pacheco Cavalcante	5	0	0	0	2	0	0	0
Curimatá	Publico	Hospital Local Júlio B de Macedo	9	2	0	0	1	0	0	0
Demerval Lobão	Publico	Hospital Local de Demerval Lobão	5	4	0	0	0	0	0	0
Elesbão Veloso	Publico	Hospital Estadual Norberto Moura	5	0	0	0	0	0	0	0
Esperantina	Publico	Hospital Estadual Júlio Hartman	10	4	0	0	1	0	2	0
Floriano	Publico	Hospital Regional Tibério Nunes	15	6	20	5	0	0	0	0
Interior	Privado	Outros Hospitais Privados**	0	0	0	0	0	0	0	0
Interior	Publico	Outros Hospitais Públicos**	0	0	0	0	0	0	0	0
Luzilândia	Publico	Hospital Local de Luzilândia	6	3	0	0	1	0	0	0
Oeiras	Publico	Hospital Regional Deolindo Couto	25	4	10	0	0	0	0	0
Parnaíba	Publico	Hospital Estadual Dirceu Arcoverde – HEDA	49	35	25	16	0	0	1	2
Parnaíba	Privado	Hospital Marques Bastos - SPMIP	0	0	0	0	0	0	0	0
Parnaíba	Privado	Instituto Praxis	20	0	0	0	0	0	0	0
Parnaíba	Privado	PRO MEDICA	0	0	0	0	0	0	0	0
Parnaíba	Privado	Santa Casa de Misericórdia	30	0	0	0	0	0	0	0
Paulistana	Publico	Hospital Regional Mariana Pires Ferreira	8	0	0	0	2	0	0	0
Picos	Publico	Hospital Regional Justino Luz	35	9	18	4	2	0	0	0
Piripiri	Publico	Hospital Regional Chagas Rodrigues	22	10	10	7	1	1	1	2
São João do Piauí	Publico	Hospital Regional Teresinha Nunes de Barros	13	1	0	0	2	0	0	0
São Miguel do Tapuio	Publico	Hospital Estadual José Furtado de Mendonça	2	2	0	0	0	0	0	0
São Raimundo Nonato	Publico	Hospital Regional Sen Candido Ferraz	20	6	10	2	0	0	0	0
Simplicio Mendes	Publico	Hospital Estadual José de Moura Fé	4	0	0	0	2	0	0	0
Teresina	Publico	Hospital Areolino de Abreu	5	0	0	0	0	0	0	0
Teresina	Publico	Hospital da Policia Militar Dirceu Arcoverde – HPM	21	18	0	0	2	0	1	0

Teresina	Publico	Hospital de Campanha – Verdão	90	17	0	0	5	5	1	0
Teresina	Publico	Hospital de Campanha Lar da Fraternidade	35	0	0	0	0	0	0	0
Teresina	Publico	Hospital de Campanha Pedro Balzi – BADMINTON	81	13	0	0	2	2	0	0
Teresina	Publico	Hospital de Doenças Tropicais Natan Portella – HDIC	12	8	17	13	1	0	0	1
Teresina	Privado	Hospital de Terapia Intensiva (HTI)	0	0	0	0	0	0	0	0
Teresina	Publico	Hospital de Urgência de Teresina Zenon Rocha - HUT	34	24	28	27	2	0	0	1
Teresina	Publico	Hospital Geral do Monte Castelo	43	40	5	5	0	0	0	0
Teresina	Publico	Hospital Getúlio Vargas – HGV	55	13	40	35	0	0	1	2
Teresina	Publico	Hospital Infantil Lucidio Portella – HILP	6	2	10	3	1	0	0	0
Teresina	Privado	Hospital Rio Poty	0	0	2	0	0	0	0	0
Teresina	Privado	Hospital São Marcos	33	30	20	20	0	0	0	2
Teresina	Privado	Hospital São Paulo	15	7	12	9	5	2	0	1
Teresina	Publico	Hospital Universitário da Universidade Federal do Piauí	17	20	20	18	0	0	1	1
Teresina	Publico	Maternidade Dona Evangelina Rosa – MDER	26	4	10	1	2	0	0	0
Teresina	Privado	Outros Hospitais Privados**	0	0	0	0	0	0	0	0
Teresina	Publico	Outros Hospitais Públicos**	0	0	0	0	0	0	0	1
Teresina	Privado	PRONTOMED	77	52	30	30	1	1	11	5
Teresina	Público	PRONTOMED LEITOS CONTRATADOS P/ESTADO	10	7	30	22	0	0	0	0
Teresina	Publico	Unidade de Saúde do Promorar	20	8	0	0	0	0	0	0
Teresina	Publico	Unidade Integrada do Mocambinho	5	1	0	0	0	0	0	0
Teresina	Privado	UNIMED	60	40	20	20	4	0	0	0
Uruçuí	Publico	Hospital Regional Sen Dirceu Arcoverde	7	1	0	0	5	0	0	0
Valença	Publico	Hospital Regional Eustaquio Portela	7	0	0	0	2	0	0	0
		TOTAL	973	402	337	237	55	11	20	19

	Leitos Clínicos	Clínicos Ocupados	Leitos UTI	Leitos UTI Ocupados	Leitos de Estabilização	Estabilização Ocupados	Altas	Óbitos
Capital	592	258	224	175	26	9	4	8
Interior	381	144	113	62	29	2	16	11
Publico	738	273	253	158	45	8	9	11
Privado	235	129	84	79	10	3	11	8

** 01 Óbito paciente oriundo de Araiões – MA

** 01 Óbito na UPA Satélite – Teresina

Leitos com respiradores TOTAL	392
Leitos com respiradores OCUPADOS	248
Leitos com respiradores LIVRES	144

Ocupação de Leitos com Respiradores 63,27%

Evolução - Ocupação de Leitos com Respiradores a partir de 12 de Maio 2020

12 de Maio 2020	37,45%
13 de Maio 2020	40,73%
14 de Maio 2020	43,48%
15 de Maio 2020	45,04%
16 de Maio 2020	46,07%
17 de Maio 2020	43,93%
18 de Maio 2020	46,43%
19 de Maio 2020	48,57%
20 de Maio 2020	49,65%
21 de Maio 2020	50,00%
22 de Maio 2020	57,69%
23 de Maio 2020	53,50%
24 de Maio 2020	53,26%
25 de Maio 2020	52,92%

26 de Maio 2020	54,98%
27 de Maio 2020	54,98%
28 de Maio 2020	55,33%
29 de Maio 2020	56,36%
30 de Maio 2020	57,65%
31 de Maio 2020	57,98%
01 de Junho 2020	61,51%
02 de Junho 2020	56,67%
03 de Junho 2020	56,69%
04 de Junho 2020	51,32%
05 de Junho 2020	53,49%
06 de Junho 2020	52,90%
07 de Junho 2020	54,64%
08 de Junho 2020	55,32%
09 de Junho 2020	54,69%
10 de Junho 2020	56,01%
10 de Junho 2020	60,10%

Território	Leitos Clínicos	Clínicos Ocupados	Leitos UTI	Leitos UTI Ocupados	Leitos de Estabilização	Estabilização Ocupados
Alto Parnaíba	7	1	0	0	5	0
Carnaúba	10	9	0	0	2	0
Chapada das Mangabeiras	22	4	0	0	7	0
Chapada Vale do Rio Itaim	8	0	0	0	2	0
Cocais	48	18	10	7	4	1
Entre Rios	653	309	244	203	26	10
Planície Litorânea	99	35	25	16	0	0
Serra da Capivara	33	7	10	2	2	0
Vale do Canindé	29	4	10	0	2	0
Vale do Rio Guaribas	35	9	18	4	2	0
Vale do Sâmbito	12	0	0	0	2	0
Vale dos Rios Piauí e Itauera	17	6	20	5	1	0
TOTAL	973	402	337	237	55	11

Município	Tipo	Hospital	Leitos Clínicos	Clínicos Ocupados	Clínicos Ocupados %	Leitos UTI	Leitos UTI Ocupados	UTI Ocupados %	Leitos de Estabilização	Estabilização Ocupados	Estabilização Ocupados %
Amarante	Publico	Hospital de Amarante	3	1	33,3%	0	0	0,0%	1	0	0,0%
Barras	Publico	Hosp Regional Leonidas Melo	10	1	10,0%	0	0	0,0%	1	0	0,0%
Bom Jesus	Publico	Hospital Regional de Bom Jesus	8	2	25,0%	0	0	0,0%	4	0	0,0%
Campo Maior	Publico	Hospital Regional de Campo Maior	8	7	87,5%	0	0	0,0%	2	0	0,0%
Canto do Buriti	Publico	Hospital Estadual de Canto do Buriti	2	0	0,0%	0	0	0,0%	1	0	0,0%
Corrente	Publico	Hospital Regional Dr João Pacheco Cavalcante	5	0	0,0%	0	0	0,0%	2	0	0,0%
Curimatá	Publico	Hospital Local Júlio B de Macedo	9	2	22,2%	0	0	0,0%	1	0	0,0%
Demerval Lobão	Publico	Hospital Local de Demerval Lobão	5	4	80,0%	0	0	0,0%	0	0	0,0%
Elesbão Veloso	Publico	Hospital Estadual Norberto Moura	5	0	0,0%	0	0	0,0%	0	0	0,0%
Esperantina	Publico	Hospital Estadual Júlio Hartman	10	4	40,0%	0	0	0,0%	1	0	0,0%
Floriano	Publico	Hospital Regional Tibério Nunes	15	6	40,0%	20	5	25,0%	0	0	0,0%
Interior	Privado	Outros Hospitais Privados**	0	0	0,0%	0	0	0,0%	0	0	0,0%
Interior	Publico	Outros Hospitais Públicos**	0	0	0,0%	0	0	0,0%	0	0	0,0%
Luzilândia	Publico	Hospital Local de Luzilândia	6	3	50,0%	0	0	0,0%	1	0	0,0%
Oeiras	Publico	Hospital Regional Deolindo Couto	25	4	16,0%	10	0	0,0%	0	0	0,0%
Parnaíba	Publico	Hospital Estadual Dirceu Arcoverde – HEDA	49	35	71,4%	25	16	64,0%	0	0	0,0%
Parnaíba	Privado	Hospital Marques Bastos - SPMIP	0	0	0,0%	0	0	0,0%	0	0	0,0%
Parnaíba	Privado	Instituto Praxis	20	0	0,0%	0	0	0,0%	0	0	0,0%
Parnaíba	Privado	PRO MEDICA	0	0	0,0%	0	0	0,0%	0	0	0,0%
Parnaíba	Privado	Santa Casa de Misericórdia	30	0	0,0%	0	0	0,0%	0	0	0,0%
Paulistana	Publico	Hospital Regional Mariana Pires Ferreira	8	0	0,0%	0	0	0,0%	2	0	0,0%
Picos	Publico	Hospital Regional Justino Luz	35	9	25,7%	18	4	22,2%	2	0	0,0%
Piripiri	Publico	Hospital Regional Chagas Rodrigues	22	10	45,5%	10	7	70,0%	1	1	100,0%
São João do Piauí	Publico	Hospital Regional Teresinha Nunes de Barros	13	1	7,7%	0	0	0,0%	2	0	0,0%
São Miguel do Tapuio	Publico	Hospital Estadual José Furtado de Mendonça	2	2	100,0%	0	0	0,0%	0	0	0,0%
São Raimundo Nonato	Publico	Hospital Regional Sen Candido Ferraz	20	6	30,0%	10	2	20,0%	0	0	0,0%
Simplicio Mendes	Publico	Hospital Estadual José de Moura Fé	4	0	0,0%	0	0	0,0%	2	0	0,0%
Teresina	Publico	Hospital Areolino de Abreu	5	0	0,0%	0	0	0,0%	0	0	0,0%

Município	Tipo	Hospital	Leitos Clínicos	Clínicos Ocupados	Clinicos Ocupados %	Leitos UTI	Leitos UTI Ocupados	UTI Ocupados %	Leitos de Estabilização	Estabilização Ocupados	Estabilização Ocupados %
Teresina	Publico	Hospital da Policia Militar Dirceu Arcoverde – HPM	21	18	85,7%	0	0	0,0%	2	0	0,0%
Teresina	Publico	Hospital de Campanha – Verdão	90	17	18,9%	0	0	0,0%	5	5	100,0%
Teresina	Publico	Hospital de Campanha Lar da Fraternidade	35	0	0,0%	0	0	0,0%	0	0	0,0%
Teresina	Publico	Hospital de Campanha Pedro Balzi – BADMINTON	81	13	16,0%	0	0	0,0%	2	2	100,0%
Teresina	Publico	Hospital de Doenças Tropicais Natan Portella – HDIC	12	8	66,7%	17	13	76,5%	1	0	0,0%
Teresina	Privado	Hospital de Terapia Intensiva (HTI)	0	0	0,0%	0	0	0,0%	0	0	0,0%
Teresina	Publico	Hospital de Urgência de Teresina Zenon Rocha - HUT	34	24	70,6%	28	27	96,4%	2	0	0,0%
Teresina	Publico	Hospital Geral do Monte Castelo	43	40	93,0%	5	5	100,0%	0	0	0,0%
Teresina	Publico	Hospital Getúlio Vargas – HGV	55	13	23,6%	40	35	87,5%	0	0	0,0%
Teresina	Publico	Hospital Infantil Lucidio Portella – HILP	6	2	33,3%	10	3	30,0%	1	0	0,0%
Teresina	Privado	Hospital Rio Poty	0	0	0,0%	2	0	0,0%	0	0	0,0%
Teresina	Privado	Hospital São Marcos	33	30	90,9%	20	20	100,0%	0	0	0,0%
Teresina	Privado	Hospital São Paulo	15	7	46,7%	12	9	75,0%	5	2	40,0%
Teresina	Publico	Hospital Universitário da Universidade Federal do Piauí	17	20	117,6%	20	18	90,0%	0	0	0,0%
Teresina	Publico	Maternidade Dona Evangelina Rosa – MDER	26	4	15,4%	10	1	10,0%	2	0	0,0%
Teresina	Privado	Outros Hospitais Privados**	0	0	0,0%	0	0	0,0%	0	0	0,0%
Teresina	Publico	Outros Hospitais Públicos**	0	0	0,0%	0	0	0,0%	0	0	0,0%
Teresina	Privado	PRONTOMED	77	52	67,5%	30	30	100,0%	1	1	0,0%
Teresina	Público	PRONTOMED Leitos contratados p/ ESTADO	10	7	70,0%	30	22	73,3%	0	0	0,0%
Teresina	Publico	Unidade de Saúde do Promorar	20	8	40,0%	0	0	0,0%	0	0	0,0%
Teresina	Publico	Unidade Integrada do Mocambinho	5	1	20,0%	0	0	0,0%	0	0	0,0%
Teresina	Privado	UNIMED	60	40	66,7%	20	20	100,0%	4	0	0,0%
Uruçuí	Publico	Hospital Regional Sen Dirceu Arcoverde	7	1	14,3%	0	0	0,0%	5	0	0,0%
Valença	Publico	Hospital Regional Eustaquio Portela	7	0	0,0%	0	0	0,0%	2	0	0,0%
TOTAL			973	402	41,3%	337	237	70,3%	55	11	20,0%
			Leitos Clínicos	Clínicos Ocupados	Clinicos Ocupados %	Leitos UTI	Leitos UTI Ocupados	UTI Ocupados %	Leitos de Estabilização	Estabilização Ocupados	Estabilização Ocupados %

Leitos Clínicos – Piauí		
Ocupados	Livres	TOTAL
402	571	973
41,3%	58,7%	100,0%

Leitos Clínicos – Capital		
Ocupados	Livres	TOTAL
258	334	592
43,6%	56,4%	100,0%

Leitos Clínicos – Interior		
Ocupados	Livres	TOTAL
144	639	381
37,8%	62,2%	100,0%

Leitos UTI – Piauí		
Ocupados	Livres	TOTAL
237	100	337
70,3%	29,7%	100,0%

Leitos UTI – Capital		
Ocupados	Livres	TOTAL
175	49	224
78,1%	21,9%	100,0%

Leitos UTI – Interior		
Ocupados	Livres	TOTAL
62	51	113
54,9%	45,1%	100,0%

	Leitos Clínicos	Clínicos Ocupados	Leitos UTI	Leitos UTI Ocupados	Leitos de Estabilização	Estabilização Ocupados	Altas	Óbitos
	973	402	337	237	55	11	20	19
Capital	592	258	224	175	26	9	4	8
Interior	381	144	113	62	29	2	16	11
Público	738	273	253	158	45	8	9	11
Privado	235	129	84	79	10	3	11	8

Leitos Clínicos – Capital / Interior			
Local	Ocupados	Livres	TOTAL
Capital	258	334	592
Interior	144	237	381
TOTAL	402	571	973

Leitos Clínicos – Piauí			
Tipo	Ocupados	Livres	TOTAL
Público	273	465	738
Privado	129	106	235
TOTAL	402	571	973

Leitos Clínicos – Público / Privado			
Tipo	Ocupados	Livres	TOTAL
Público	37,0%	63,0%	738
Privado	54,9%	45,1%	235

Leitos UTI – Capital / Interior			
Local	Ocupados	Livres	TOTAL
Capital	175	49	224
Interior	62	51	113
TOTAL	237	100	337

Leitos UTI – Piauí			
Tipo	Ocupados	Livres	TOTAL
Público	158	95	253
Privado	79	5	84
TOTAL	237	100	337

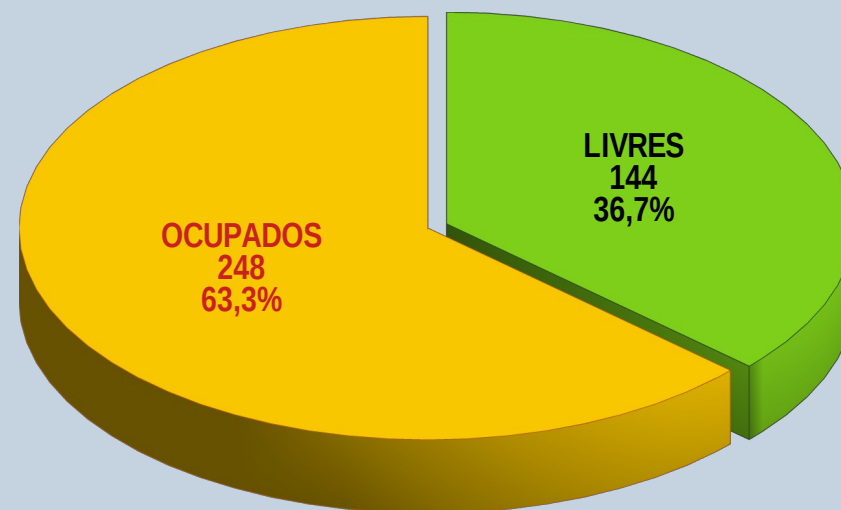
Leitos UTI – Público / Privado %			
Tipo	Ocupados	Livres	TOTAL
Público	62,5%	37,5%	253
Privado	94,0%	6,0%	84

Leitos Estabilização - Capital / Interior			
Local	Ocupados	Livres	TOTAL
Capital	9	17	26
Interior	2	27	29
TOTAL	11	44	55

Leitos Estabilização – Público / Privado			
Local	Ocupados	Livres	TOTAL
Público	8	37	45
Privado	3	7	10
TOTAL	11	44	55

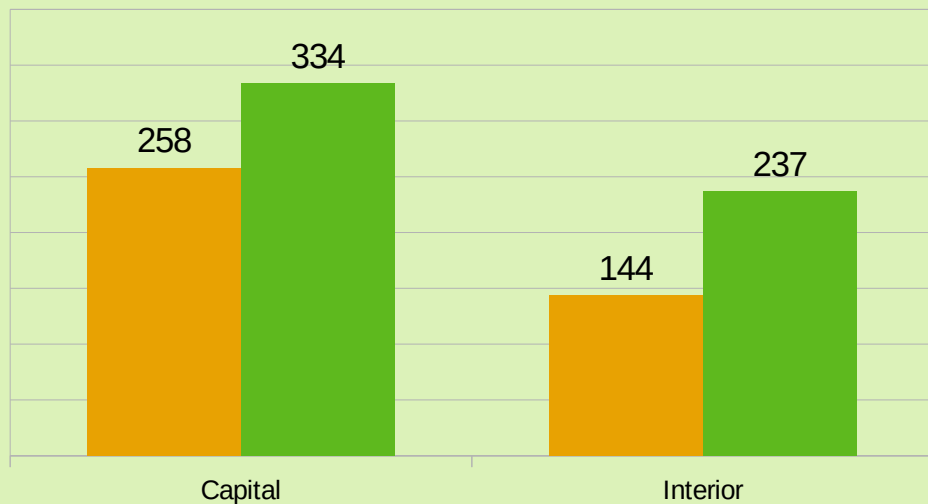
Leitos com respiradores – Total no Estado	392
OCUPADOS	248
LIVRES	144

Leitos equipados com Respiradores - Piauí
Para paciente COVID grave - 12 Junho 2020



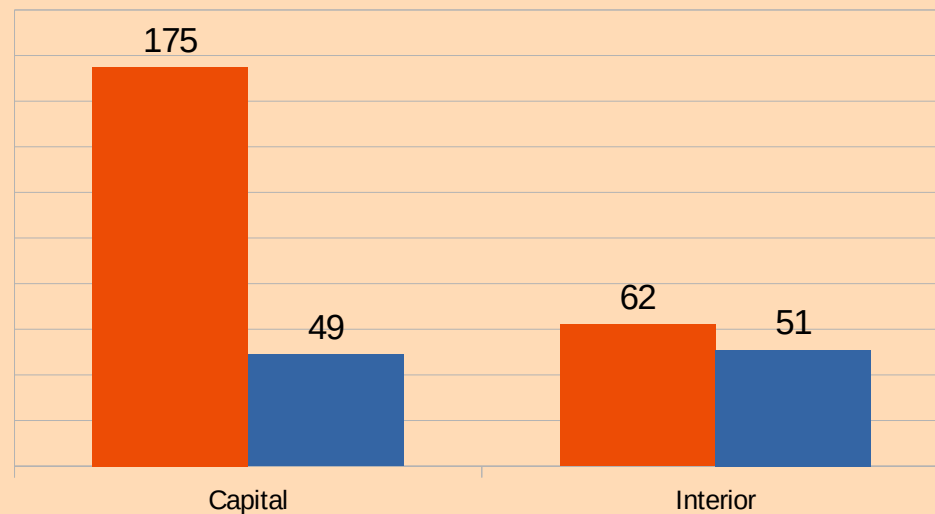
Leitos Clínicos - Capital / Interior

12 Junho 2020



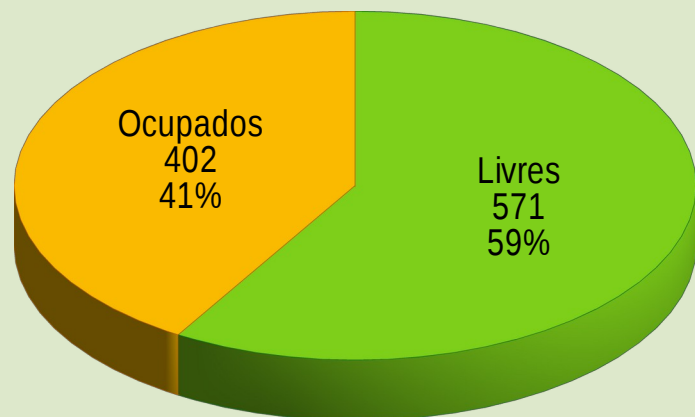
Leitos UTI - Capital / Interior

12 Junho 2020



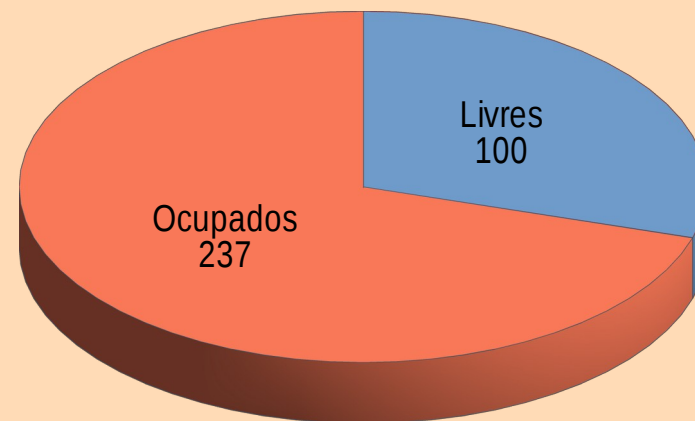
Leitos Clínicos - Piauí

12 Junho 2020



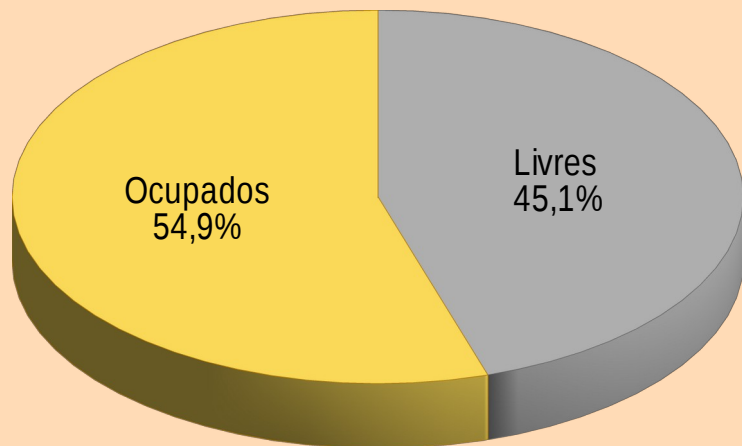
Ocupação UTI - Piauí

12 Junho 2020



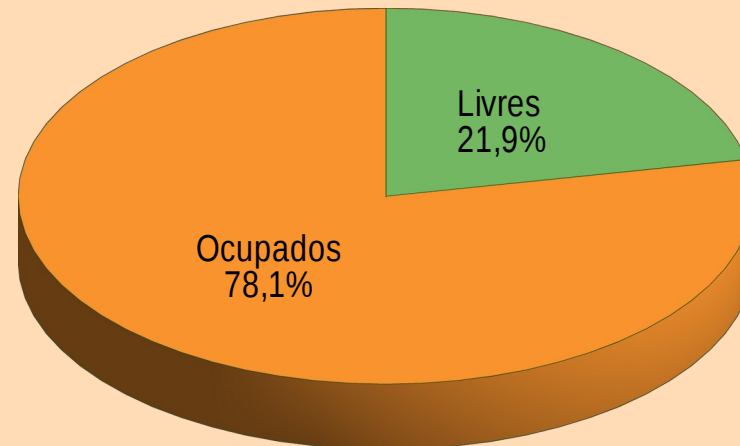
Ocupação de Leitos UTI - Interior

12 Junho 2020

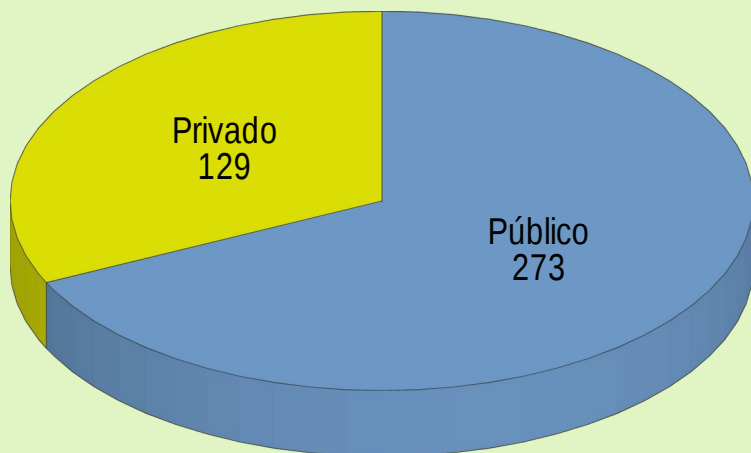


Leitos UTI - Capital

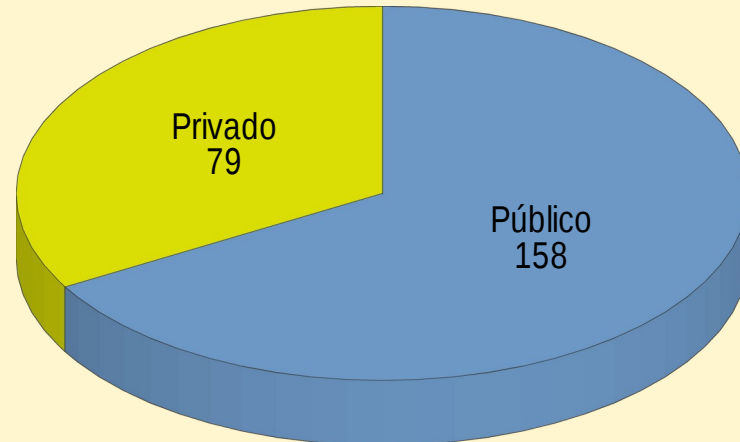
12 Junho 2020



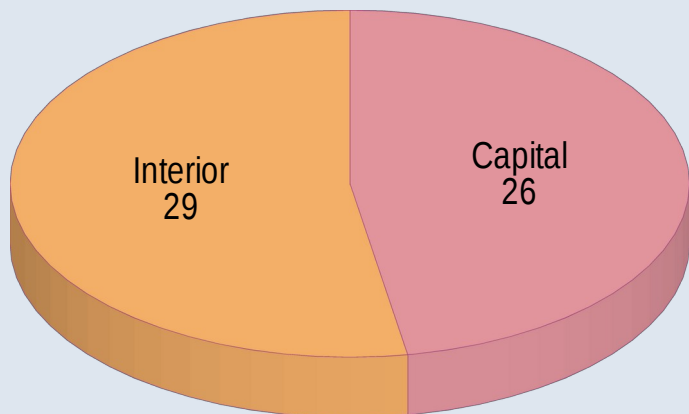
(Quantidade Leitos Clínicos Ocupados – Piauí Por tipo de Rede



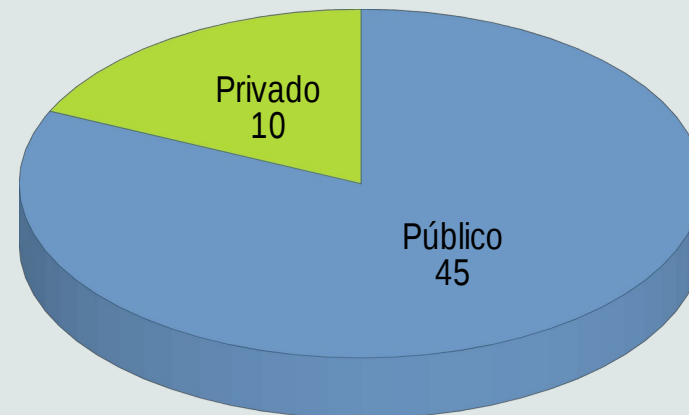
Quantidade de Leitos UTI Ocupados – Piauí Tipo de Rede



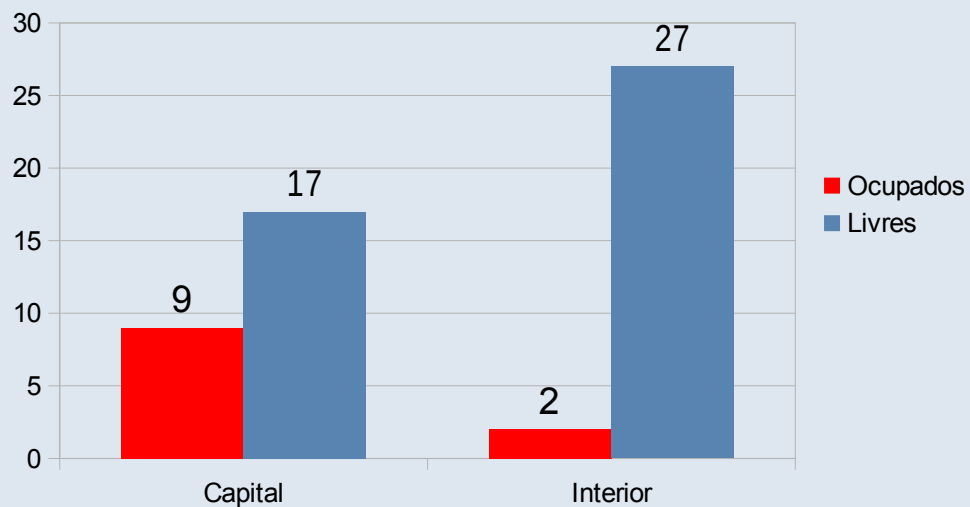
Leitos de Estabilização - Piauí
Situação em 12 de Junho 2020



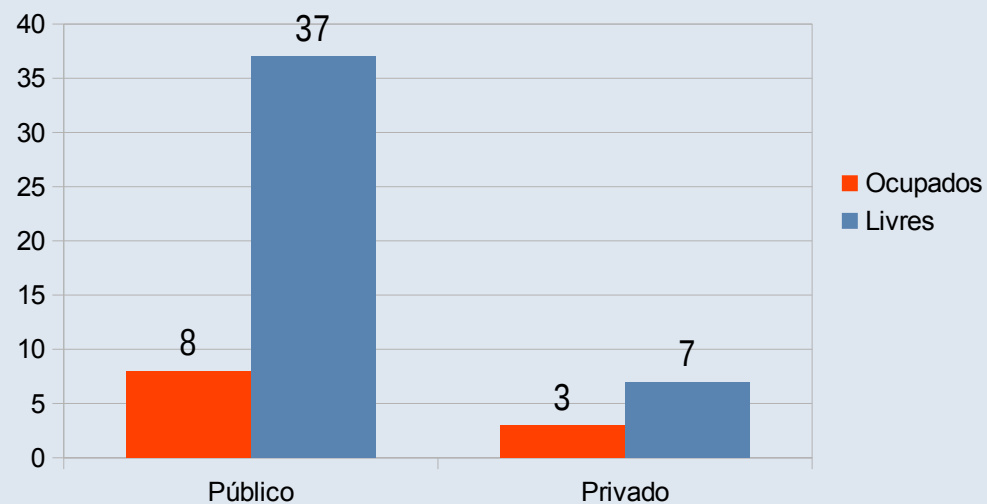
Leitos de Estabilização - Piauí
Situação em 12 de Junho 2020



Leitos de Estabilização - Capital / Interior
Situação em 12 de Junho 2020

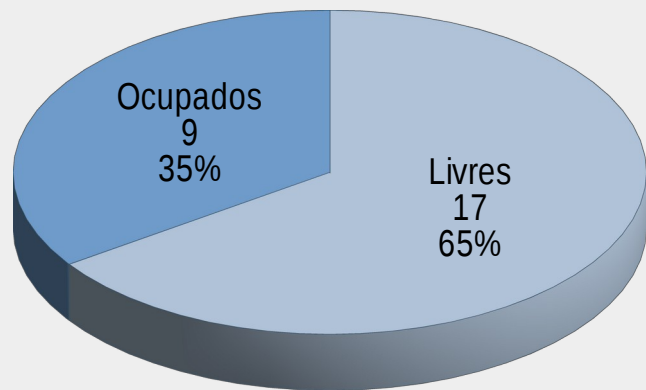


Leitos de Estabilização - Tipo de Rede
Situação em 12 Junho 2020



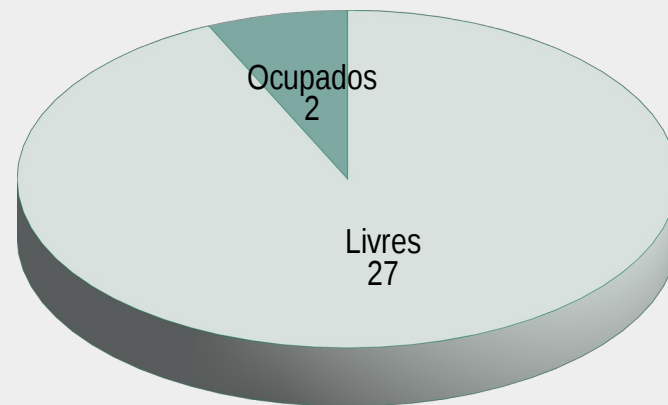
Ocupação dos Leitos de Estabilização

Teresina - 12 Junho 2020



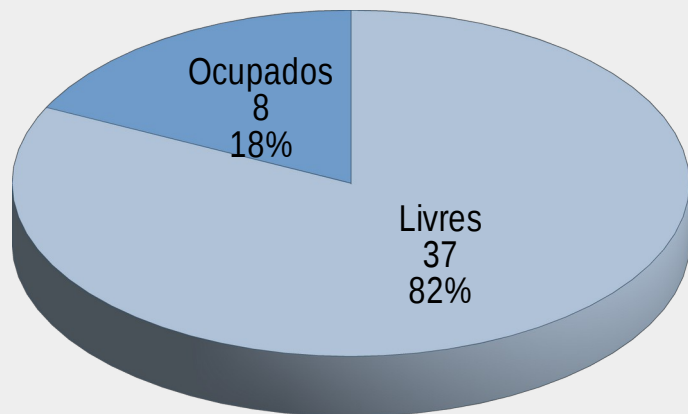
Ocupação dos Leitos de Estabilização

Interior - 12 Junho 2020



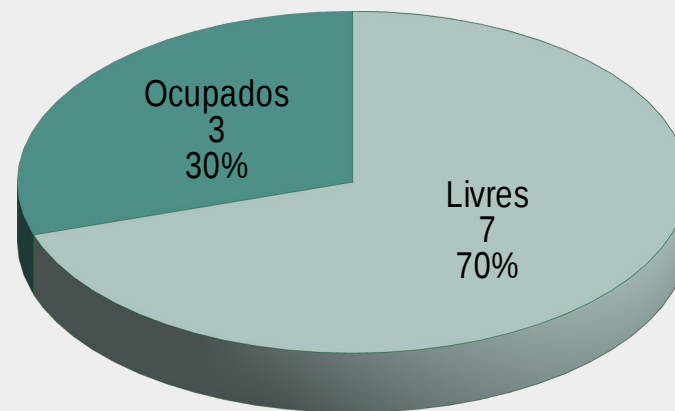
Ocupação de Leitos de Estabilização

Rede Publica



Ocupação de Leitos de Estabilização

Rede Privada



Evolução nos últimos dias

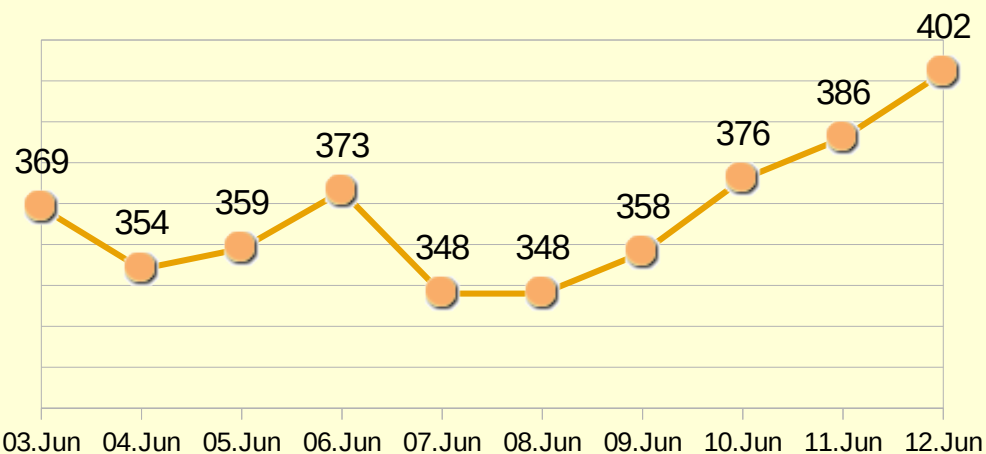
	Leitos Clínicos	Clínicos Ocupados	Leitos UTI	Leitos UTI Ocupados	Leitos de Estabilização	Estabilização Ocupados	Altas	Óbitos
03.Mai	774	129	188	64	37	6	11	1
04.Mai	760	137	189	70	46	2	2	0
05.Mai	760	145	189	75	46	7	7	2
06.Mai	760	167	189	82	46	5	10	2
07.Mai	767	190	196	82	39	3	9	3
08.Mai	766	198	208	88	42	3	10	0
09.Mai	766	199	210	86	39	0	12	3
10.Mai	766	200	210	98	39	2	14	4
11.Mai	776	211	220	104	39	3	5	4
12.Mai	766	201	236	101	39	2	9	6
13.Mai	782	218	236	109	39	3	8	5
14.Mai	786	217	237	118	39	2	10	0
15.Mai	793	231	241	123	41	4	7	4
16.Mai	824	226	241	127	39	2	8	9

17.Mai	828	236	241	121	39	2	13	7
18.Mai	828	239	241	127	39	3	1	4
19.Mai	818	244	241	134	39	2	16	5
20.Mai	899	247	243	139	43	3	9	3
21.Mai	850	267	243	140	43	3	8	4
22.Mai	854	311	237	155	49	10	20	7
23.Mai	854	326	237	148	49	5	12	6
24.Mai	853	331	246	150	45	5	12	9
25.Mai	853	340	246	148	45	6	8	9
26.Mai	853	338	246	158	45	2	19	17
27.Mai	856	325	246	159	45	1	21	4
28.Mai	864	336	246	158	45	3	16	8
29.Mai	864	322	246	161	45	3	18	11
30.Mai	864	331	262	174	45	3	11	5
31.Mai	864	329	262	175	45	3	14	7
01.Jun	864	312	259	183	45	4	14	12
02.Jun	955	324	267	181	63	6	12	13

03.Jun	960	369	281	186	63	9	10	10
04.Jun	1.019	354	322	182	58	13	19	15
05.Jun	1.019	359	314	189	58	10	12	7
06.Jun	1.023	373	326	188	71	22	15	15
07.Jun	1.018	348	330	202	58	10	22	16
08.Jun	1.018	348	330	203	55	10	14	11
09.Jun	1.020	358	329	199	55	11	23	18
10.Jun	1.034	376	336	208	55	11	19	17
11.Jun	979	386	336	225	55	10	10	18
12.Jun	973	402	337	237	55	11	20	19
	Leitos Clínicos	Clínicos Ocupados	Leitos UTI	Leitos UTI Ocupados	Leitos de Estabilização	Estabilização Ocupados	Altas	Óbitos
25.Abr	725	86	175	52	34	1	8	1
12.Jun	973	402	337	237	55	11	20	19

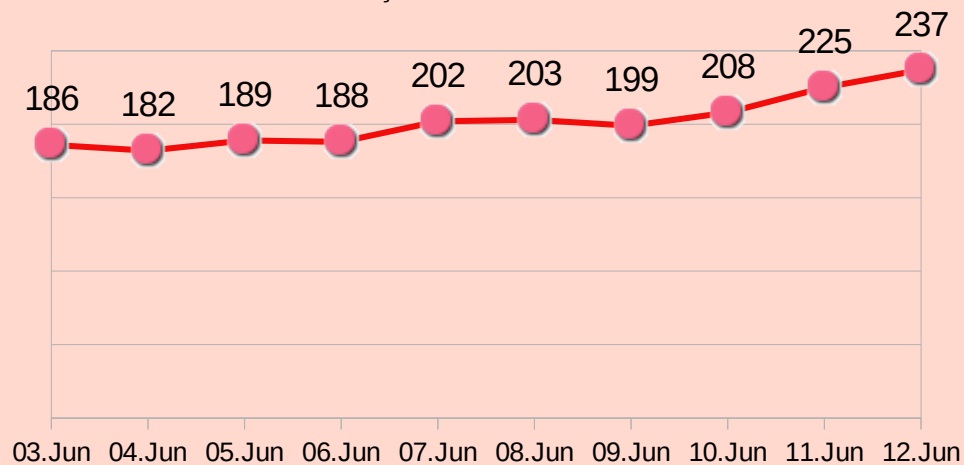
Ocupação Leitos Clínicos - Piauí

Evolução nos últimos dias



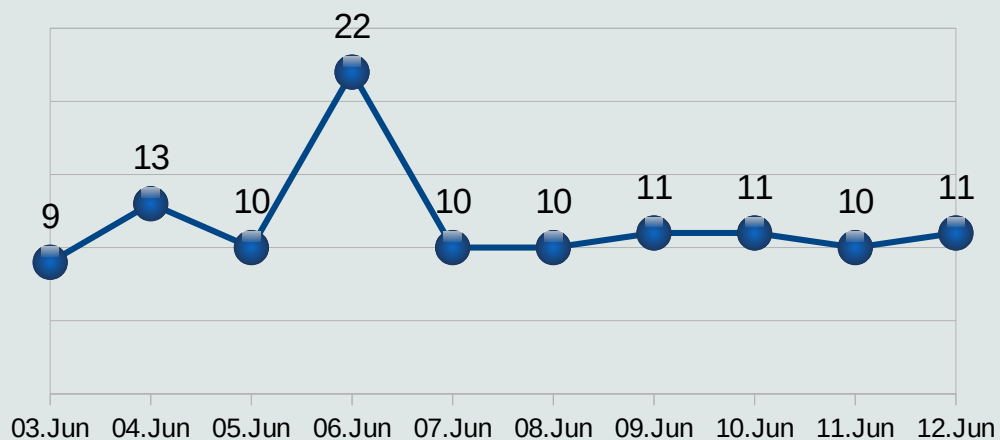
Ocupação Leitos de UTI - Piauí

Evolução nos últimos dias



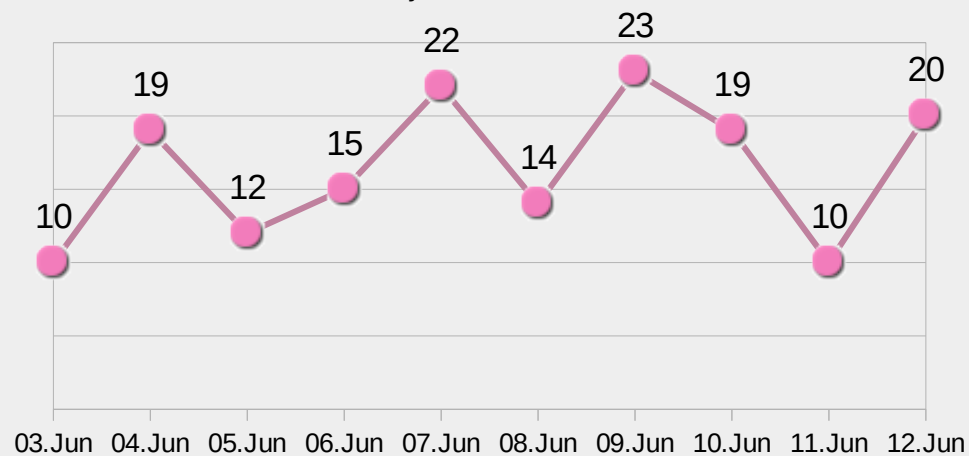
Ocupação dos Leitos de Estabilização - Piauí

Evolução nos últimos dias



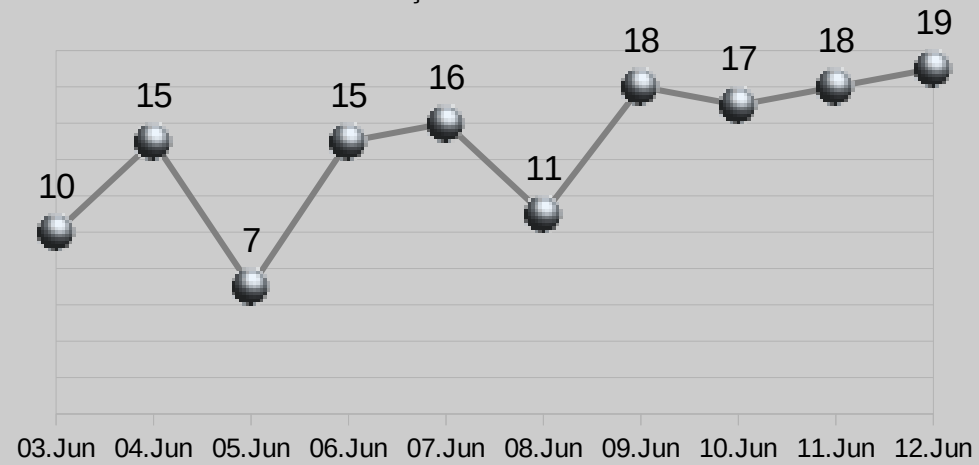
Evolução de Altas de pacientes - Piauí

Evolução nos últimos dias



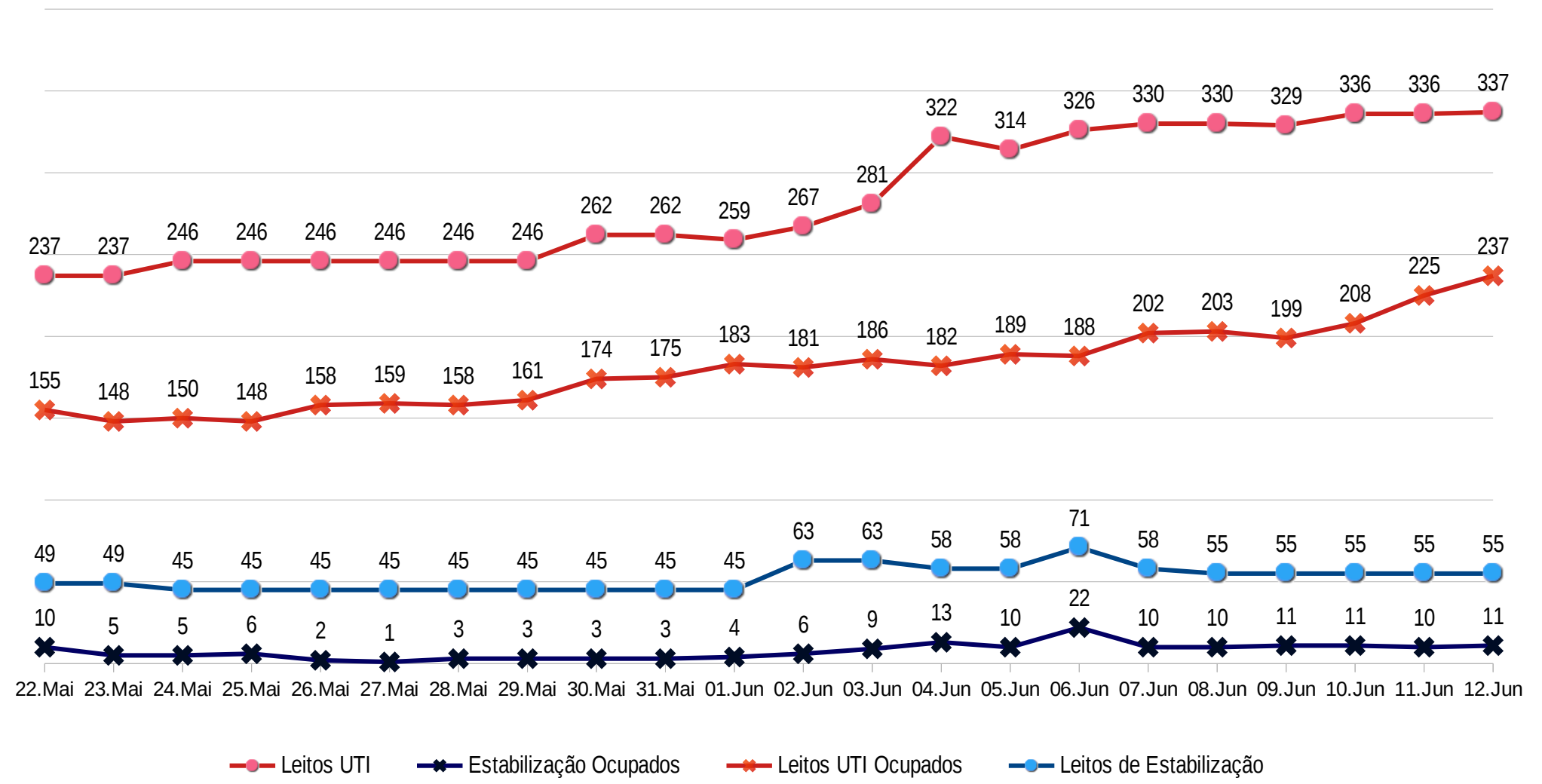
Óbitos de pacientes COVID-19 - Piauí

Evolução nos últimos dias



Evolução dos Leitos de UTI e Estabilização - Piauí

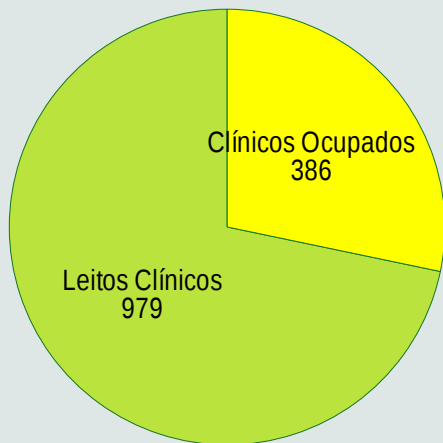
Evolução nos últimos vinte dias



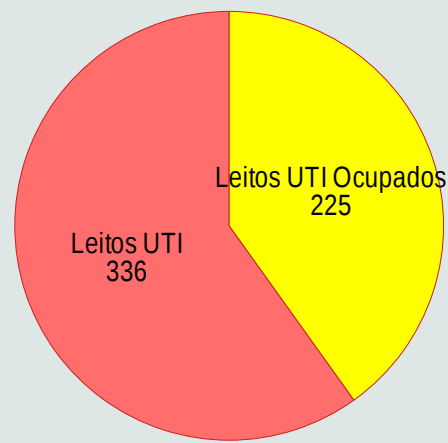
Quadro Geral de Leitos – Piauí – 12 Junho 2020

	Leitos Clínicos	Clínicos Ocupados	Leitos UTI	Leitos UTI Ocupados	Leitos de Estabilização	Estabilização Ocupados	Altas	Óbitos	Leitos C/ Respiradores	C/ Respiradores Ocupados
TOTAL	973	402	337	237	55	11	20	19	392	248
Capital	592	258	224	175	26	9	4	8	250	184
Interior	381	144	113	62	29	2	16	11	142	64
Público	738	273	253	158	45	8	9	11	298	166
Privado	235	129	84	79	10	3	11	8	94	82

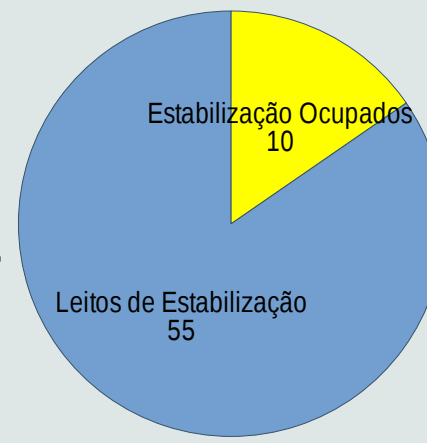
Leitos Clínicos - Piauí



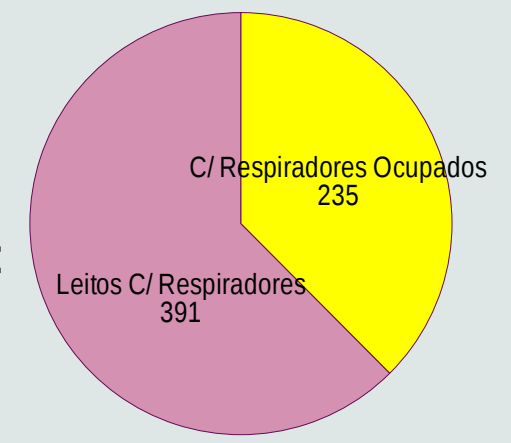
Leitos UTI - Piauí



Leitos Estabilização



Leitos com Respiradores



Leitos com respiradores para pacientes COVID Grave



Wellington Dias
Governador do Estado do Piauí

Regina Sousa
Vice-Governadora

Osmar Júnior
Secretário de Governo

Florentino Veras
Secretário Estadual da Saúde

Assessoria de Comunicação - ASCOM
Élida de Sá / Elisângela Pegado

Gabinete
Aline Santana / Laisa

Superintendência de Gestão da Rede de Média e Alta Complexidade – SUGMAC
Alderico Gomes Tavares

Superintendência de Atenção Primária à Saúde e Municípios – SUPAT
Herlon Clístenes Lima Guimarães

Superintendência de Organização do Sistema de Saúde
Lurecina Pereira da Silva

Diretoria de Contratos Convênios e Assuntos Estratégico (DUCCAE)
Antonio Neris Machado Júnior

Diretoria Unidade Executiva do Fundo Estadual de Saúde (FUNSAÚDE)
Juliana Veras de Souza

Diretoria de Vigilância e Atenção à Saúde - DUVAS
Cristiana Maria Ferraz Damasceno Moura Fé

Gerência de Atenção a Saúde / Busca Ativa
Dília Falcão

Diretoria de Unidade de Controle, Avaliação, Regulação e Auditoria (DUCARA)
Avelyno Medeiros da Silva Filho

Coordenação de Tecnologia da Informação
Sinésio Carvalho / Expedito Fabiano

Diretoria de Vigilância Sanitária - DIVISA
Tatiana Vieira Sousa Chaves

Diretoria de Unidade de Administração (DUAD)
Igor Fontinele Cruz

Diretoria de Unidade de Planejamento (DUP)
Ana Maria Menezes Neiva Eulálio Amorim

Diretoria de Unidade de Gestão de Pessoas (DUGP)
Maria Lucilene de Sousa

Diretoria de Unidade de Descentralização e Organização Hospitalar (DUDOH)
Joselma Maria Oliveira Silva

Diretoria de Unidade de Assistência Farmacêutica (DUAF)
Wanda de França Avelino

Centro de Dermatologia e Hemoterapia do Piauí - HEMOPI
Jurandir Martins dos Santos Filho

Laboratório Central de Saúde Pública do Piauí - LACEN
Walterlene Carvalho



Secretaria de Estado da Saúde / SESAPI